

益得生物科技股份有限公司

財務報告暨會計師核閱報告

民國109及108年第1季

地址：台北市內湖區瑞光路358巷36號3樓

電話：(02)77218877

## § 目 錄 §

項	目 頁	次	財 務 報 告 附 註 編 號
一、封 面	1		-
二、目 錄	2		-
三、會計師核閱報告	3		-
四、資產負債表	4		-
五、綜合損益表	5~6		-
六、權益變動表	7		-
七、現金流量表	8~9		-
八、財務報表附註			
(一) 公司沿革	10		一
(二) 通過財務報告之日期及程序	10		二
(三) 新發布及修訂準則及解釋之適用	10~11		三
(四) 重大會計政策之彙總說明	11		四
(五) 重大會計判斷、估計及假設不確定性之主要來源	11		五
(六) 重要會計項目之說明	11~33		六~二六
(七) 關係人交易	33~36		二七
(八) 質抵押之資產	36		二八
(九) 重大或有負債及未認列之合約承諾	37		二九
(十) 重大之災害損失	-		-
(十一) 重大之期後事項	37		三十
(十二) 具重大影響之外幣資產及負債資訊	37		三一
(十三) 其 他	-		-
(十四) 附註揭露事項			
1. 重大交易事項相關資訊	37~38		三二
2. 轉投資事業相關資訊	37~38		三二
3. 大陸投資資訊	38		三二
4. 主要股東資訊	38、40		三二
(十五) 部門資訊	39		三三

### 會計師核閱報告

益得生物科技股份有限公司 公鑒：

#### 前 言

益得生物科技股份有限公司民國 109 年及 108 年 3 月 31 日之資產負債表，暨民國 109 年及 108 年 1 月 1 日至 3 月 31 日之綜合損益表、權益變動表、現金流量表，以及財務報表附註（包括重大會計政策彙總），業經本會計師核閱竣事。依證券發行人財務報告編製準則及經金融監督管理委員會認可並發布生效之國際會計準則第 34 號「期中財務報導」編製允當表達之財務報表係管理階層之責任，本會計師之責任係依據核閱結果對財務報表作成結論。

#### 範 圍

本會計師係依照審計準則公報第六十五號「財務報表之核閱」執行核閱工作。核閱財務報表時所執行之程序包括查詢（主要向負責財務與會計事務之人員查詢）、分析性程序及其他核閱程序。核閱工作之範圍明顯小於查核工作之範圍，因此本會計師可能無法察覺所有可藉由查核工作辨認之重大事項，故無法表示查核意見。

#### 結 論

依本會計師核閱結果，並未發現上開財務報表在所有重大方面有未依照證券發行人財務報告編製準則及經金融監督管理委員會認可並發布生效之國際會計準則第 34 號「期中財務報導」編製，致無法允當表達益得生物科技股份有限公司民國 109 年及 108 年 3 月 31 日之財務狀況，暨民國 109 年及 108 年 1 月 1 日至 3 月 31 日之財務績效及現金流量之情事。

勤業眾信聯合會計師事務所  
會計師 陳 重 成



金融監督管理委員會核准文號  
金管證審字第 1040024195 號



會計師 陳 招 美



證券暨期貨管理委員會核准文號  
台財證六字第 0920123784 號



中 華 民 國 1 0 9 年 5 月 5 日

民國 109 年 3 月 31 日、108 年 12 月 31 日及 3 月 31 日

單位：新台幣仟元

代 碼	資	109年3月31日 (經核閱)			108年12月31日(經查核)			108年3月31日 (經核閱)		
		產	金	額 %	金	額 %	金	額 %		
	流動資產									
1100	現金及約當現金 (附註六)	\$	170,928	7	\$	172,120	7	\$	73,094	3
1136	按攤銷後成本衡量之金融資產—流動 (附註七)		-	-	105,000	4		-	-	
1150	應收票據 (附註八及十九)		261	-	326	-		468	-	
1170	應收帳款 (附註八及十九)		2,840	-	2,536	-		2,091	-	
1180	應收帳款—關係人 (附註十九及二七)		596	-	728	-		739	-	
1200	其他應收款 (附註八)		2,520	-	1,327	-		1,031	-	
1210	其他應收款—關係人 (附註二七)		868	-	835	-		953	-	
1220	本期所得稅資產		6,894	-	6,894	-		6,927	1	
130X	存貨 (附註九)		49,241	2	44,415	2		26,947	1	
1410	預付款項 (附註十三)		26,182	1	26,038	1		51,623	2	
11XX	流動資產總計		260,330	10	360,219	14		163,873	7	
	非流動資產									
1600	不動產、廠房及設備 (附註十及二八)		2,231,736	89	2,203,565	85		2,217,280	91	
1780	其他無形資產 (附註十二)		4,901	-	4,951	-		5,126	-	
1840	遞延所得稅資產 (附註四)		24,768	1	24,768	1		24,768	1	
1990	其他非流動資產 (附註十三)		688	-	12,154	-		24,321	1	
15XX	非流動資產總計		2,262,093	90	2,245,438	86		2,271,495	93	
1XXX	資 產 總 計	\$	2,522,423	100	\$	2,605,657	100	\$	2,435,368	100
	負債及權益									
	流動負債									
2100	短期借款 (附註十四及二八)	\$	-	-	\$	-	-	\$	90,000	4
2130	合約負債—流動 (附註十九)		81,390	3	81,380	3		72,757	3	
2170	應付帳款 (附註十五)		3,018	-	-	-		2,626	-	
2180	應付帳款—關係人 (附註二七)		-	-	389	-		55	-	
2219	其他應付款 (附註十六)		17,297	1	23,171	1		31,951	2	
2220	其他應付款項—關係人 (附註二七)		1,001	-	379	-		867	-	
2320	一年內到期之長期借款 (附註十四及二八)		119,352	5	99,354	4		54,602	2	
2399	其他流動負債 (附註十六及二七)		1,877	-	2,318	-		1,981	-	
21XX	流動負債總計		223,935	9	206,991	8		254,839	11	
	非流動負債									
2540	長期借款 (附註十四及二八)		791,615	31	829,632	32		760,718	31	
2XXX	負債總計		1,015,550	40	1,036,623	40		1,015,557	42	
	歸屬於本公司業主之權益 (附註十八)									
	股 本									
3110	普通股		1,002,440	40	1,004,940	38		800,000	33	
3200	資本公積		875,780	35	877,294	34		910,615	37	
	保留盈餘									
3350	待彌補虧損	(	371,347)	(15)	(	311,424)	(12)	(	290,804)	(12)
3400	其他權益		-	-	(	1,776)	-		-	-
3XXX	權益總計		1,506,873	60	1,569,034	60		1,419,811	58	
	負債及權益總計	\$	2,522,423	100	\$	2,605,657	100	\$	2,435,368	100

後附之附註係本財務報告之一部分。

董事長：林智暉




經理人：吳維修



會計主管：楊千瑤





民國 109 年及 108 年 1 月 1 日至 3 月 31 日

(僅經核閱，未依一般公認審計準則查核)

單位：新台幣仟元，惟  
每股虧損為元

代 碼		109年1月1日至3月31日		108年1月1日至3月31日	
		金 額	%	金 額	%
	營業收入(附註十九及二七)				
4100	銷貨收入	\$ 5,312	100	\$ 4,290	100
	營業成本(附註九、二十及二七)				
5110	銷貨成本	<u>41,323</u>	<u>778</u>	<u>29,230</u>	<u>682</u>
5900	營業毛損	<u>( 36,011)</u>	<u>( 678)</u>	<u>( 24,940)</u>	<u>( 582)</u>
	營業費用(附註二十及二七)				
6100	推銷費用	1,581	30	1,883	44
6200	管理費用	5,610	106	16,681	389
6300	研究發展費用	<u>14,096</u>	<u>265</u>	<u>23,958</u>	<u>558</u>
6000	營業費用合計	<u>21,287</u>	<u>401</u>	<u>42,522</u>	<u>991</u>
6900	營業淨損	<u>( 57,298)</u>	<u>( 1,079)</u>	<u>( 67,462)</u>	<u>( 1,573)</u>
	營業外收入及支出				
7010	其他收入(附註二十及二七)	1,893	36	1,719	40
7020	其他利益及損失(附註二十)	<u>( 28)</u>	<u>( 1)</u>	<u>4</u>	<u>-</u>
7050	財務成本(附註二十及二七)	<u>( 4,490)</u>	<u>( 84)</u>	<u>( 2,990)</u>	<u>( 69)</u>
7000	營業外收入及支出合計	<u>( 2,625)</u>	<u>( 49)</u>	<u>( 1,267)</u>	<u>( 29)</u>

(接次頁)

(承前頁)

代 碼		109年1月1日至3月31日		108年1月1日至3月31日	
		金 額	%	金 額	%
7900	繼續營業單位稅前淨損	(\$ 59,923)	( 1,128)	(\$ 68,729)	( 1,602)
7950	所得稅費用(附註四及二一)	-	-	-	-
8200	本年度淨損	( 59,923)	( 1,128)	( 68,729)	( 1,602)
8500	本年度綜合損益總額	( \$ 59,923)	( 1,128)	( \$ 68,729)	( 1,602)
	每股虧損(附註二二)				
9710	基 本	(\$ 0.60)		(\$ 0.86)	
9810	稀 釋	(\$ 0.60)		(\$ 0.86)	

後附之附註係本財務報告之一部分。

董事長：林智暉




經理人：吳維修



會計主管：楊千瑤



益得生 生物科技 股份有限公司



民國 109 年及 108 年 1 月 1 日至 3 月 31 日

(僅經核閱，未依一般公認審計準則查核)

單位：新台幣仟元

代碼		歸屬於本公司業主之權益				權益總額
		股本	資本公積	保留盈餘 待彌補虧損	其他權益項目 其他	
A1	108年1月1日餘額	\$ 800,000	\$ 910,162	(\$ 222,075)	\$ -	\$ 1,488,087
N1	股份基礎給付(附註十八及二三)	-	453	-	-	453
D1	108年1月1日至3月31日淨損	-	-	(68,729)	-	(68,729)
D5	108年1月1日至3月31日綜合損益總額	-	-	(68,729)	-	(68,729)
Z1	108年3月31日餘額	\$ 800,000	\$ 910,615	(\$ 290,804)	\$ -	\$ 1,419,811
A1	109年1月1日餘額	\$ 1,004,940	\$ 877,294	(\$ 311,424)	(\$ 1,776)	\$ 1,569,034
N1	股份基礎給付(附註十八及二三)	(2,500)	(1,514)	-	1,776	(2,238)
D1	109年1月1日至3月31日淨損	-	-	(59,923)	-	(59,923)
D5	109年1月1日至3月31日綜合損益總額	-	-	(59,923)	-	(59,923)
Z1	109年3月31日餘額	\$ 1,002,440	\$ 875,780	(\$ 371,347)	\$ -	\$ 1,506,873

後附之附註係本財務報告之一部分。

董事長：林智暉




經理人：吳維修



會計主管：楊千瑤





益得生物科技股份有限公司

民國 109 年及 108 年 1 月 1 日至 3 月 31 日

(僅經核閱，未依一般公認審計準則查核)

單位：新台幣仟元

代 碼		109年1月1日 至3月31日	108年1月1日 至3月31日
	營業活動之現金流量		
A10000	本期稅前淨損	(\$ 59,923)	(\$ 68,729)
A20010	收益費損項目		
A20100	折舊費用	21,065	14,870
A20200	攤銷費用	50	63
A20900	利息費用	4,490	2,990
A21200	利息收入	( 276)	-
A21900	股份基礎給付酬勞成本	( 2,238)	453
A24100	外幣兌換淨損失	31	-
A30000	營業資產及負債之淨變動數		
A31130	應收票據	65	10
A31150	應收帳款	( 304)	1,088
A31160	應收帳款－關係人	151	( 388)
A31180	其他應收款	( 1,193)	20,875
A31190	其他應收款－關係人	( 33)	-
A31200	存 貨	( 4,826)	( 10,575)
A31230	預付款項	( 144)	975
A32125	合約負債	10	83
A32150	應付帳款	3,018	197
A32160	應付帳款－關係人	( 389)	55
A32180	其他應付款	( 6,573)	2,679
A32190	其他應付款－關係人	622	( 110)
A32230	其他流動負債	( 441)	( 127)
A33000	營運產生之現金	( 46,838)	( 35,591)
AAAA	營業活動之淨現金流出	( 46,838)	( 35,591)
	投資活動之現金流量		
B00050	處分按攤銷後成本衡量之金融資產	105,000	-
B02700	購置不動產、廠房及設備	( 36,904)	( 15,113)
B03800	存出保證金減少	-	22

(接次頁)



(承前頁)

代 碼		109年1月1日 至3月31日	108年1月1日 至3月31日
B07100	預付設備款增加	(\$ 167)	(\$ 2,668)
B07500	收取之利息	276	-
BBBB	投資活動之淨現金流入(出)	<u>68,205</u>	<u>(17,759)</u>
	籌資活動之現金流量		
C01600	舉借長期借款	-	7,780
C01700	償還長期借款	( 18,019)	( 5,293)
C05600	支付之利息	( 4,490)	( 4,396)
CCCC	籌資活動之淨現金流出	<u>(22,509)</u>	<u>(1,909)</u>
DDDD	匯率變動對現金及約當現金之影響	( 50)	-
EEEE	現金及約當現金淨減少	( 1,192)	( 55,259)
E00100	期初現金及約當現金餘額	<u>172,120</u>	<u>128,353</u>
E00200	期末現金及約當現金餘額	<u>\$ 170,928</u>	<u>\$ 73,094</u>

後附之附註係本財務報告之一部分。

董事長：林智暉



經理人：吳維修



會計主管：楊千瑤



益得生物科技股份有限公司

財務報表附註

民國 109 年及 108 年 1 月 1 日至 3 月 31 日

(僅經核閱，未依一般公認審計準則查核)

(除另註明外，金額以新台幣仟元為單位)

一、公司沿革

益得生物科技股份有限公司(以下稱「本公司」)係於 99 年 10 月 28 日奉准設立並開始營業，所營業務主要為藥物研發及銷售。

本公司股票自 107 年 3 月起在財團法人中華民國證券櫃檯買賣中心上櫃買賣。

本財務報告係以本公司之功能性貨幣新台幣表達。

二、通過財務報告之日期及程序

本財務報告於 109 年 5 月 5 日經董事會通過。

三、新發布及修訂準則及解釋之適用

- (一) 首次適用金融監督管理委員會(以下稱「金管會」)認可並發布生效之國際財務報導準則(IFRS)、國際會計準則(IAS)、解釋(IFRIC)及解釋公告(SIC)(以下稱「IFRSs」)

適用修正後之金管會認可並發布生效之 IFRSs 將不致造成本公司會計政策之重大變動。

- (二) IASB 已發布但尚未經金管會認可並發布生效之 IFRSs

<u>新發布 / 修正 / 修訂準則及解釋</u>	<u>IASB 發布之生效日(註)</u>
IFRS 10 及 IAS 28 之修正「投資者與其關聯企業或合資間之資產出售或投入」	未 定
IFRS 17「保險合約」	2021 年 1 月 1 日
IAS 1 之修正「將負債分類為流動或非流動」	2022 年 1 月 1 日

註：除另註明外，上述新發布 / 修正 / 修訂準則或解釋係於各該日期以後開始之年度報導期間生效。

截至本財務報告通過發布日止，本公司仍持續評估其他準則、解釋之修正對財務狀況與財務績效之影響，相關影響待評估完成時予以揭露。

#### 四、重大會計政策之彙總說明

##### (一) 遵循聲明

本財務報告係依照證券發行人財務報告編製準則及經金管會認可並發布生效之 IAS 34「期中財務報導」編製。本財務報告並未包含整份年度財務報告所規定之所有 IFRSs 揭露資訊。

##### (二) 編製基礎

本財務報告係依歷史成本基礎編製。

##### (三) 其他重大會計政策

除下列說明外，請參閱 108 年度財務報告之重大會計政策彙總說明。

#### 所得稅

所得稅費用係當期所得稅及遞延所得稅之總和。期中期間之所得稅係以年度為基礎進行評估，以預期年度總盈餘所適用之稅率，就期中稅前利益予以計算。

#### 五、重大會計判斷、估計及假設不確定性之主要來源

請參閱 108 年度財務報告之重大會計判斷、估計及假設不確定性主要來源說明。

#### 六、現金及約當現金

	109年3月31日	108年12月31日	108年3月31日
庫存現金	\$ 32	\$ 8	\$ 36
銀行活期存款	61,604	67,814	73,058
約當現金（原始到期日在 3個月以內之投資）			
銀行定期存款	<u>109,292</u>	<u>104,298</u>	<u>-</u>
	<u>\$ 170,928</u>	<u>\$ 172,120</u>	<u>\$ 73,094</u>

七、按攤銷後成本衡量之金融資產

	<u>109年3月31日</u>	<u>108年12月31日</u>	<u>108年3月31日</u>
<u>流動</u>			
國內投資			
原始到期日超過3個月			
之定期存款	\$ _____	\$ 105,000	\$ _____

八、應收票據、應收帳款及其他應收款

	<u>109年3月31日</u>	<u>108年12月31日</u>	<u>108年3月31日</u>
<u>應收票據</u>			
按攤銷後成本衡量			
總帳面金額	\$ 261	\$ 326	\$ 468
減：備抵損失	-	-	-
	<u>\$ 261</u>	<u>\$ 326</u>	<u>\$ 468</u>
<u>應收帳款</u>			
按攤銷後成本衡量			
總帳面金額	\$ 2,840	\$ 2,536	\$ 2,091
減：備抵損失	-	-	-
	<u>\$ 2,840</u>	<u>\$ 2,536</u>	<u>\$ 2,091</u>
<u>其他應收款</u>			
應收營業稅退稅款	\$ 2,035	\$ 800	\$ 593
其他	485	527	438
	<u>\$ 2,520</u>	<u>\$ 1,327</u>	<u>\$ 1,031</u>

(一) 應收票據

本公司按存續期間預期信用損失認列應收票據之備抵損失。存續期間預期信用損失係考量客戶過去違約紀錄及產業經濟情勢，截至109年3月31日暨108年12月31日及3月31日，本公司評估應收票據無須提列預期信用損失。

應收票據之帳齡分析如下：

	<u>109年3月31日</u>	<u>108年12月31日</u>	<u>108年3月31日</u>
1至60天	\$ 197	\$ 326	\$ 468
61至90天	64	-	-
合計	<u>\$ 261</u>	<u>\$ 326</u>	<u>\$ 468</u>

以上係以立帳日為基準進行之帳齡分析。

## (二) 應收帳款

本公司對商品銷售之平均授信期間為月結 30 天~180 天，應收帳款不予計息。為減輕信用風險，本公司管理階層指派專責團隊負責授信額度之決定、授信核准及其他監控程序以確保逾期應收款項之回收已採取適當行動。此外，本公司於資產負債表日會逐一複核應收款項之可回收金額以確保無法回收之應收款項已提列適當減損損失。據此，本公司管理階層認為本公司之信用風險已顯著減少。

本公司按存續期間預期信用損失認列應收帳款之備抵損失。存續期間預期信用損失係使用準備矩陣計算，其考量客戶過去違約紀錄與現時財務狀況、產業經濟情勢，並同時考量 GDP 預測及產業展望。因本公司之信用損失歷史經驗顯示，不同客戶群之損失型態並無顯著差異，因此準備矩陣未進一步區分客戶群，僅以應收帳款逾期天數訂定預期信用損失率。

若有證據顯示交易對方面臨嚴重財務困難且本公司無法合理預期可回收金額，本公司直接沖銷相關應收帳款，惟仍會持續追索活動，因追索回收之金額則認列於損益。

本公司依準備矩陣衡量應收帳款之備抵損失如下：

### 109 年 3 月 31 日

	未逾期	逾期 1~90 天	逾期 91~120 天	逾期 121~365 天	逾期 365 天	合計
預期信用損失率	0.00%	0.00%	0.03%	0.06%	100%	-
總帳面金額	\$ 2,231	\$ 603	\$ -	\$ 6	\$ -	\$ 2,840
備抵損失(存續期間 預期信用損失)	-	-	-	-	-	-
攤銷後成本	<u>\$ 2,231</u>	<u>\$ 603</u>	<u>\$ -</u>	<u>\$ 6</u>	<u>\$ -</u>	<u>\$ 2,840</u>

### 108 年 12 月 31 日

	未逾期	逾期 1~90 天	逾期 91~120 天	逾期 121~365 天	逾期 365 天	合計
預期信用損失率	0.00%	0.00%	0.02%	0.05%	100%	-
總帳面金額	\$ 1,998	\$ 538	\$ -	\$ -	\$ -	\$ 2,536
備抵損失(存續期間 預期信用損失)	-	-	-	-	-	-
攤銷後成本	<u>\$ 1,998</u>	<u>\$ 538</u>	<u>\$ -</u>	<u>\$ -</u>	<u>\$ -</u>	<u>\$ 2,536</u>

108年3月31日

	未逾期	逾期1~90天	逾期91~120天	逾期121~365天	逾期365天	合計
預期信用損失率	0.02%	0.3%	2.21%	18.64%	100%	-
總帳面金額	\$ 1,750	\$ 311	\$ 24	\$ 6	\$ -	\$ 2,091
備抵損失(存續期間 預期信用損失)	-	-	-	-	-	-
攤銷後成本	\$ 1,750	\$ 311	\$ 24	\$ 6	\$ -	\$ 2,091

九、存貨

	109年3月31日	108年12月31日	108年3月31日
原物料	\$ 44,504	\$ 38,787	\$ 25,341
商品	4,737	5,628	1,606
	<u>\$ 49,241</u>	<u>\$ 44,415</u>	<u>\$ 26,947</u>

銷貨成本性質如下：

	109年1月1日 至3月31日	108年1月1日 至3月31日
已銷售之存貨成本	\$ 3,081	\$ 2,179
未分攤製造費用	38,242	27,051
	<u>\$ 41,323</u>	<u>\$ 29,230</u>

十、不動產、廠房及設備

	109年3月31日	108年12月31日	108年3月31日
自用	\$ 2,208,443	\$ 2,180,056	\$ 2,193,124
營業租賃出租	23,293	23,509	24,156
	<u>\$ 2,231,736</u>	<u>\$ 2,203,565</u>	<u>\$ 2,217,280</u>

(一) 自用

	土地	房屋及建築	機器設備	辦公設備	運輸設備	儀器設備	其他設備	合計
成本								
109年1月1日餘額	\$ 950,718	\$ 769,278	\$ 421,490	\$ 18,337	\$ 1,610	\$ 109,940	\$ 46,012	\$ 2,317,385
增添	-	34,600	1,457	-	-	1,441	105	37,603
重分類(註1)	-	-	8,628	-	-	3,005	-	11,633
109年3月31日餘額	<u>\$ 950,718</u>	<u>\$ 803,878</u>	<u>\$ 431,575</u>	<u>\$ 18,337</u>	<u>\$ 1,610</u>	<u>\$ 114,386</u>	<u>\$ 46,117</u>	<u>\$ 2,366,621</u>
累計折舊及減損								
109年1月1日餘額	\$ -	\$ 53,681	\$ 19,959	\$ 10,910	\$ 832	\$ 40,979	\$ 10,968	\$ 137,329
折舊費用	-	9,914	5,702	820	80	2,726	1,607	20,849
109年3月31日餘額	<u>\$ -</u>	<u>\$ 63,595</u>	<u>\$ 25,661</u>	<u>\$ 11,730</u>	<u>\$ 912</u>	<u>\$ 43,705</u>	<u>\$ 12,575</u>	<u>\$ 158,178</u>
109年3月31日淨額	<u>\$ 950,718</u>	<u>\$ 740,283</u>	<u>\$ 405,914</u>	<u>\$ 6,607</u>	<u>\$ 698</u>	<u>\$ 70,681</u>	<u>\$ 33,542</u>	<u>\$ 2,208,443</u>
108年12月31日及 109年1月1日淨額	<u>\$ 950,718</u>	<u>\$ 715,597</u>	<u>\$ 401,531</u>	<u>\$ 7,427</u>	<u>\$ 778</u>	<u>\$ 68,961</u>	<u>\$ 35,044</u>	<u>\$ 2,180,056</u>
成本								
108年1月1日餘額	\$ 950,718	\$ 760,087	\$ 14,029	\$ 15,924	\$ 1,610	\$ 103,289	\$ 33,337	\$ 1,878,994
增添	-	2,250	-	-	-	35	208	2,493
轉列為營業租賃出租 之資產	-	(11,729)	-	-	-	-	-	(11,729)
重分類(註2)	-	19,310	371,353	-	-	315	11,000	401,978
108年3月31日餘額	<u>\$ 950,718</u>	<u>\$ 769,918</u>	<u>\$ 385,382</u>	<u>\$ 15,924</u>	<u>\$ 1,610</u>	<u>\$ 103,639</u>	<u>\$ 44,545</u>	<u>\$ 2,271,736</u>

(接次頁)

(承前頁)

	土	地	房屋及建築	機器設備	辦公設備	運輸設備	儀器設備	其他設備	合計
累計折舊及減損									
108年1月1日餘額	\$	-	\$ 19,895	\$ 479	\$ 7,677	\$ 510	\$ 30,791	\$ 5,926	\$ 65,278
轉列為營業租賃出租 之資產		-	( 1,223)	-	-	-	-	-	( 1,223)
折舊費用		-	6,743	3,360	778	80	2,567	1,029	14,557
108年3月31日餘額	\$	-	\$ 25,415	\$ 3,839	\$ 8,455	\$ 590	\$ 33,358	\$ 6,955	\$ 78,612
108年3月31日淨額	\$	950,718	\$ 744,503	\$ 381,543	\$ 7,469	\$ 1,020	\$ 70,281	\$ 37,590	\$ 2,193,124

註 1：係自預付設備款轉入 11,633 仟元。

註 2：係自預付設備款轉入 401,978 仟元。

109年及108年1月1日至3月31日本公司進行減損評估，經評估未有減損情形而須提列減損損失之情事。

折舊費用係以直線基礎按下列耐用年數計提：

建築物	
廠房主建物	30~47年
附屬設備	5~20年
機器設備	5~20年
辦公設備	5~10年
運輸設備	5年
儀器設備	5~10年
其他設備	5~15年

設定作為借款擔保之自用不動產、廠房及設備金額，請參閱附註二八。

(二) 營業租賃出租

	建	築	物
成本			
109年1月1日餘額	\$	27,463	
109年3月31日餘額	\$	27,463	
累計折舊及減損			
109年1月1日餘額	\$	3,954	
折舊費用		216	
109年3月31日餘額	\$	4,170	
109年3月31日淨額	\$	23,293	
108年12月31日及109年1月1日淨額	\$	23,509	

(接次頁)

(承前頁)

	建 築 物
<u>成 本</u>	
108年1月1日餘額	\$ 15,734
來自自用資產	<u>11,729</u>
108年3月31日餘額	<u>\$ 27,463</u>
<u>累計折舊及減損</u>	
108年1月1日餘額	\$ 1,771
來自自用資產	1,223
折舊費用	<u>313</u>
108年3月31日餘額	<u>\$ 3,307</u>
108年3月31日淨額	<u>\$ 24,156</u>

營業租賃出租之未來將收取之租賃給付總額如下：

	109年3月31日	108年12月31日	108年3月31日
第1年	\$ 1,461	\$ 2,923	\$ 4,384
第2年	<u>-</u>	<u>-</u>	<u>2,923</u>
	<u>\$ 1,461</u>	<u>\$ 2,923</u>	<u>\$ 7,307</u>

折舊費用係以直線基礎按下列耐用年數計提：

房屋及建築	
主 建 物	35 年
附屬設備	10 年

設定作為借款擔保之營業租賃出租之不動產、廠房及設備金額，請參閱附註二八。

#### 十一、租賃協議

##### 其他租賃資訊

本公司以營業租賃出租自有不動產、廠房及設備之協議請參閱附註十。



	109年1月1日 至3月31日	108年1月1日 至3月31日
短期租賃費用	<u>\$ 443</u>	<u>\$ 503</u>
低價值資產租賃費用	<u>\$ 51</u>	<u>\$ 47</u>
不計入租賃負債衡量中之變動		
租賃給付費用	<u>\$ 494</u>	<u>\$ 550</u>
租賃之現金（流出）總額	<u>(\$ 494)</u>	<u>(\$ 550)</u>

本公司選擇對符合短期租賃之房屋及建築及符合低價值資產租賃之若干辦公設備租賃適用認列之豁免，不對該等租賃認列相關使用權資產及租賃負債。

租賃期間於資產負債表日後開始之所有承租承諾如下：

	109年3月31日	108年12月31日	108年3月31日
承租承諾	<u>\$ 220</u>	<u>\$ 459</u>	<u>\$ 220</u>

## 十二、其他無形資產

	109年3月31日	108年12月31日	108年3月31日
電腦軟體	<u>\$ 4,901</u>	<u>\$ 4,951</u>	<u>\$ 5,126</u>

除認列攤銷費用外，本公司之其他無形資產於109年及108年1月1日至3月31日並未發生重大增添、處分及減損情形。攤銷費用係以直線基礎按下列耐用年數計提：

電腦軟體 3至5年

依功能別彙總攤銷費用：

	109年1月1日 至3月31日	108年1月1日 至3月31日
營業成本	\$ -	\$ 3
管理費用	<u>50</u>	<u>60</u>
	<u>\$ 50</u>	<u>\$ 63</u>

十三、其他資產

	109年3月31日	108年12月31日	108年3月31日
<u>流動</u>			
預付款	\$ 26,182	\$ 26,038	\$ 51,623
<u>非流動</u>			
其他資產			
預付設備款	\$ 167	\$ 11,633	\$ 23,860
存出保證金	<u>521</u>	<u>521</u>	<u>461</u>
	<u>\$ 688</u>	<u>\$ 12,154</u>	<u>\$ 24,321</u>

十四、借    款

(一) 短期借款

	109年3月31日	108年12月31日	108年3月31日
<u>擔保借款</u> (附註二八)			
銀行借款	\$ -	\$ -	\$ 90,000

銀行週轉性借款之利率於 108 年 3 月 31 日為 1.74%~1.95%。

(二) 長期借款／一年內到期之長期借款

	109年3月31日	108年12月31日	108年3月31日
<u>擔保借款</u> (附註二八)			
銀行借款 (註)	\$ 910,967	\$ 928,986	\$ 815,320
減：列為 1 年內到期部分	( <u>119,352</u> )	( <u>99,354</u> )	( <u>54,602</u> )
長期借款	<u>\$ 791,615</u>	<u>\$ 829,632</u>	<u>\$ 760,718</u>

註：銀行長期借款之利率於 109 年 3 月 31 日暨 108 年 12 月 31 日及 3 月 31 日分別為 1.57%~1.95%、1.72%~2.10%及 1.72%~2.08%。

本公司於 109 年及 108 年 1 月 1 日至 3 月 31 日取得新動撥之銀行長期借款分別為 0 仟元及 7,780 仟元，108 年 1 月 1 日至 3 月 31 日取得新動撥之銀行長期借款利率為 1.95%，分 7 年攤還。動撥金額係用於支付廠房工程及研發試驗。

十五、應付帳款

	109年3月31日	108年12月31日	108年3月31日
因營業而產生	<u>\$ 3,018</u>	<u>\$ -</u>	<u>\$ 2,626</u>

十六、其他負債

	109年3月31日	108年12月31日	108年3月31日
<u>流 動</u>			
其他應付款			
應付薪資及獎金	\$ 9,804	\$ 14,187	\$ 10,192
應付設備款	699	-	97
應付勞務費	412	549	1,512
應付水電費	1,134	1,327	1,252
應付退休金	826	909	868
應付研究發展費用	1,084	1,011	13,765
其 他	3,338	5,188	4,265
	<u>\$ 17,297</u>	<u>\$ 23,171</u>	<u>\$ 31,951</u>
其他負債			
存入保證金	\$ 992	\$ 992	\$ 849
代收 款	885	1,326	1,132
	<u>\$ 1,877</u>	<u>\$ 2,318</u>	<u>\$ 1,981</u>

十七、退職後福利計畫

確定提撥計畫

本公司所適用「勞工退休金條例」之退休金制度，係屬政府管理之確定提撥退休計畫，依員工每月薪資 6% 提撥退休金至勞工保險局之個人專戶。

十八、權 益

(一) 股 本

普 通 股

	109年3月31日	108年12月31日	108年3月31日
額定股數(仟股)	<u>150,000</u>	<u>150,000</u>	<u>100,000</u>
額定股本	<u>\$ 1,500,000</u>	<u>\$ 1,500,000</u>	<u>\$ 1,000,000</u>
已發行且已收足股款之			
股數(仟股)	<u>100,244</u>	<u>100,494</u>	<u>80,000</u>
已發行股本	<u>\$ 1,002,440</u>	<u>\$ 1,004,940</u>	<u>\$ 800,000</u>

已發行之普通股每股面額為 10 元，每股享有一表決權及收取股利之權利。

本公司於 108 年 4 月 23 日經股東會決議通過公司章程修訂，資本總額及股數分別由原 1,000,000 仟元及 100,000 仟股，調整增加至 1,500,000 仟元及 150,000 仟股。

額定股本中供發行員工認股權憑證所保留之股本為 8,000 仟股。

本公司於 108 年 4 月 23 日經股東會決議通過無償發行限制員工權利新股共計 1,000 仟股，每股面額 10 元，分二次發行，本次發行 500 仟股，增資後實收股本為 805,000 仟元。上述發行限制員工權利新股案業經金管會證券期貨局於 108 年 8 月 1 日核准申報生效，並經董事會決議授權董事長訂定，以 108 年 8 月 15 日為增資基準日。

本公司於 108 年 11 月 11 日經董事會決議收回註銷限制員工權利新股 60 仟元，收回註銷股份 6 仟股，每股面額 10 元，經本公司董事會擬定減資基準日為 108 年 11 月 12 日，並於 108 年 12 月 4 日取得經濟部核准函令。

本公司於 108 年 4 月 30 日董事會決議通過辦理現金增資案件，以每股新台幣 19 至 24 元之價格區間內發行，上限 20,000 仟股，上述現金增資案業經金管會於 108 年 7 月 19 日核准申報生效，後於金管會於 108 年 9 月 6 日同意延長募集期間三個月至 109 年 1 月 18 日。本次現金增資發行新股授權董事長訂定認股基準日、繳款期、增資基準日及其他相關事項，故本公司於 108 年 10 月 9 日經董事長訂定現金增資認股基準日為 108 年 11 月 3 日，於 108 年 10 月 21 日經董事長訂定以每股新台幣 19.15 元發行 20,000 仟股，於 108 年 11 月 18 日為配合特定人繳款作業時間訂定現金增資基準日為 108 年 12 月 4 日。

本公司於 109 年 3 月 26 日經董事會決議通過收回註銷限制員工權利新股 2,500 仟元，收回註銷股數 250 仟股，每股面額 10 元，經本公司董事會訂定減資基準日為 109 年 3 月 31 日，並於 109 年 4 月 27 日取得經濟部核准函令。

## (二) 資本公積

	109年3月31日	108年12月31日	108年3月31日
<u>得用以彌補虧損、發放</u>			
<u>現金或撥充股本（註）</u>			
股票發行溢價	\$ 864,320	\$ 864,320	\$ 903,395
限制員工權利股票溢價	2,330	2,330	-
<u>僅得彌補虧損</u>			
失效認股權	107	64	21
<u>不得作為任何用途</u>			
員工認股權	9,023	8,681	7,199
限制員工權利股票	-	1,899	-
	<u>\$ 875,780</u>	<u>\$ 877,294</u>	<u>\$ 910,615</u>

註：此類資本公積得用以彌補虧損，亦得於公司無虧損時，用以發放現金或撥充股本，惟撥充股本時每年以實收股本之一定比率為限。

109年及108年1月1日至3月31日各類資本公積之變動如下：

	普通股溢價	限制員工權利 股票溢價	員工認股權	失效認股權	限制員工 權利股票	合 計
108年1月1日餘額	\$ 903,395	\$ -	\$ 6,767	\$ -	\$ -	\$ 910,162
員工認股權	-	-	453	-	-	453
員工認股權失效	-	-	( 21)	21	-	-
108年3月31日餘額	<u>\$ 903,395</u>	<u>\$ -</u>	<u>\$ 7,199</u>	<u>\$ 21</u>	<u>\$ -</u>	<u>\$ 910,615</u>
109年1月1日餘額	\$ 864,320	\$ 2,330	\$ 8,681	\$ 64	\$ 1,899	\$ 877,294
員工認股權	-	-	385	-	-	385
員工認股權失效	-	-	( 43)	43	-	-
註銷已收回限制員工 權利股票	-	-	-	-	2,500	2,500
調整未達既得條件之 限制員工權利股票	-	-	-	-	( 4,399)	( 4,399)
109年3月31日餘額	<u>\$ 864,320</u>	<u>\$ 2,330</u>	<u>\$ 9,023</u>	<u>\$ 107</u>	<u>\$ -</u>	<u>\$ 875,780</u>

## (三) 保留盈餘及股利政策

依本公司章程之盈餘分派政策規定，本公司年度總決算如有盈餘，依法繳納稅捐，彌補累積虧損後，再提 10% 為法定盈餘公積，但法定盈餘公積已達本公司實收資本額時，得不再提列，其餘再依法令或主管機關規定提列或迴轉特別盈餘公積，如尚有餘額，併同累積未分配盈餘，由董事會擬具盈餘分配議案，提請股東會決議分派股東紅利。本公司章程規定之員工及董監事酬勞分派政策，參閱附註二十之(六)員工酬勞及董監事酬勞。

另依據本公司章程規定，每年就可供分配盈餘提撥不低於百分之五十分配股東股息紅利，惟累積可供分配盈餘低於實收股本百分之一時，得不予分配；分配股東股息紅利時，得以現金或股票方式為之，其中現金股利不低於股利總額之百分之十。

法定盈餘公積得用以彌補虧損。公司無虧損時，法定盈餘公積超過實收股本總額 25% 之部分除得撥充股本外，尚得以現金分配。

本公司於 109 年 3 月 26 日舉行董事會及 108 年 4 月 23 日舉行股東常會，分別擬議及決議通過 108 及 107 年度虧損撥補案如下：

	彌 補 虧 損 案 108年度	107年度
資本公積－彌補虧損	<u>(\$ 311,424)</u>	<u>(\$ 222,075)</u>

有關 108 年之盈餘分配案尚待預計於 109 年 6 月 17 日召開之股東常會決議。

#### (四) 其他權益項目

##### 員工未賺得酬勞

本公司股東會於 108 年 4 月 23 日決議發行限制員工權利股票，相關說明參閱附註二三。

	109年1月1日 至3月31日	108年1月1日 至3月31日
期初餘額	(\$ 1,776)	\$ -
迴轉已認列之股份基礎給付費用	( 2,623)	-
調整未達成既得條件之限制員工權利股票(註)	<u>4,399</u>	<u>-</u>
期末餘額	<u>\$ -</u>	<u>\$ -</u>

註：係沖減限制員工權利股票之酬勞成本 4,399 仟元。

#### 十九、收 入

	109年1月1日 至3月31日	108年1月1日 至3月31日
客戶合約收入		
商品銷貨收入	<u>\$ 5,312</u>	<u>\$ 4,290</u>

合約餘額

	109年3月31日	108年12月31日	108年3月31日	108年1月1日
應收票據及帳款(含關係人)(附註八及二七)	<u>\$ 3,697</u>	<u>\$ 3,590</u>	<u>\$ 3,298</u>	<u>\$ 4,008</u>
合約負債				
技術服務	\$ 2,867	\$ 2,867	\$ 2,867	\$ 2,867
權利金	78,510	78,510	69,562	69,562
商品銷貨	13	3	328	245
合約負債—流動	<u>\$ 81,390</u>	<u>\$ 81,380</u>	<u>\$ 72,757</u>	<u>\$ 72,674</u>

二十、繼續營業單位淨損

(一) 其他收入

	109年1月1日 至3月31日	108年1月1日 至3月31日
利息收入		
銀行存款	\$ 276	\$ -
租賃收入		
其他營業租賃	1,617	1,072
其他	-	647
	<u>\$ 1,893</u>	<u>\$ 1,719</u>

(二) 其他利益及損失

	109年1月1日 至3月31日	108年1月1日 至3月31日
淨外幣兌換(損)益	<u>(\$ 28)</u>	<u>\$ 4</u>

(三) 財務成本

	109年1月1日 至3月31日	108年1月1日 至3月31日
銀行借款利息	\$ 4,490	\$ 4,396
減：列入不動產、廠房及設備 項下	-	(1,406)
	<u>\$ 4,490</u>	<u>\$ 2,990</u>

利息資本化相關資訊如下：

	109年1月1日 至3月31日	108年1月1日 至3月31日
利息資本化金額	\$ -	(\$ 1,406)
利息資本化利率	-	2.05%

(四) 折舊及攤銷

	109年1月1日 至3月31日	108年1月1日 至3月31日
折舊費用依功能別彙總		
營業成本	\$ 18,575	\$ 11,313
營業費用	<u>2,490</u>	<u>3,557</u>
	<u>\$ 21,065</u>	<u>\$ 14,870</u>
攤銷費用依功能別彙總		
營業成本	\$ -	\$ 3
營業費用	<u>50</u>	<u>60</u>
	<u>\$ 50</u>	<u>\$ 63</u>

(五) 員工福利費用

	109年1月1日 至3月31日	108年1月1日 至3月31日
短期員工福利	\$ 20,378	\$ 22,503
退職後福利		
確定提撥計畫	826	868
股份基礎給付		
權益交割	( 2,238)	453
其他員工福利	<u>2,216</u>	<u>2,306</u>
員工福利費用合計	<u>\$ 21,182</u>	<u>\$ 26,130</u>
依功能別彙總		
營業成本	\$ 11,494	\$ 9,290
營業費用	<u>9,688</u>	<u>16,840</u>
	<u>\$ 21,182</u>	<u>\$ 26,130</u>

(六) 員工酬勞及董監事酬勞

本公司係以當年度扣除分派員工及董監酬勞前之稅前利益分別以不低於5%及不高於5%提撥員工酬勞及董監事酬勞。惟本公司109年及108年1月1日至3月31日仍為待彌補虧損，故不擬估列員工酬勞及董監事酬勞。

年度財務報告通過發布日後若金額仍有變動，則依會計估計變動處理，於次一年度調整入帳。

108及107年度員工酬勞及董監事酬勞之實際配發金額與108及107年度財務報告之認列金額並無差異。



有關本公司董事會決議之員工酬勞及董監事酬勞資訊，請至台灣證券交易所「公開資訊觀測站」查詢。

## 二一、繼續營業單位所得稅

### (一) 認列於損益之所得稅

所得稅費用之主要組成項目如下：

	109年1月1日 至3月31日	108年1月1日 至3月31日
遞延所得稅		
稅率變動	\$ -	\$ -
認列於損益之所得稅費用	<u>\$ -</u>	<u>\$ -</u>

### (二) 所得稅核定情形

本公司之營利事業所得稅申報除 105 年度外，截至 107 年度以前申報案件業經稅捐稽徵機關核定。

## 二二、每股虧損

	109年1月1日 至3月31日	108年1月1日 至3月31日
基本每股虧損		
本期淨損	(\$ 59,923)	(\$ 68,729)
用以計算基本每股虧損之 普通股加權平均股數	<u>100,244</u>	<u>80,000</u>
基本每股虧損	(\$ 0.60)	(\$ 0.86)
稀釋每股虧損	(\$ 0.60)	(\$ 0.86)

本公司 109 年 1 月 1 日至 3 月 31 日之限制員工權利新股及 109 年及 108 年 1 月 1 日至 3 月 31 日之員工認股權所產生之潛在普通股具有反稀釋作用，故於計算稀釋每股虧損時不予列入。

## 二三、股份基礎給付協議

### (一) 本公司員工認股權計畫

本公司於 105 年 12 月 22 日發行員工認股權憑證 1,690,000 單位，每單位可認購普通股 1 股。授予對象以本公司及持股超過百分之五十以上之子公司之全職正式員工為限。認股權證之存續期間為 7

年，憑證持有人於授予屆滿 2 年之日起，可行使被授予之一定比例之認股權憑證，依認股辦法之規定，認股價格係發行當日本公司普通股收盤價格，認股權證發行後，遇有本公司普通股股份發生變動時，認股權行使價格依規定公式予以調整。

員工認股權之相關資訊如下：

員 工 認 股 權	109年1月1日至3月31日		108年1月1日至3月31日	
	單位 (仟)	加權平均 行使價格 (元)	單位 (仟)	加權平均 行使價格 (元)
期初流通在外	1,030	\$34.40	1,070	\$34.60
本期給與	-	-	-	-
本期喪失	( 6)	-	( 18)	-
本期行使	-	-	-	-
本期逾期失效	( 4)	-	( 2)	-
期末流通在外	<u>1,020</u>	34.40	<u>1,050</u>	34.60
期末可執行	<u>408</u>		<u>210</u>	
本期給與之認股權加權 平均公允價值 (元)	\$ -		\$ -	

截至資產負債表日，流通在外之員工認股權相關資訊如下：

	109年3月31日	108年12月31日	108年3月31日
執行價格之範圍 (元)	34.40	34.40	34.60
加權平均剩餘合約期限 (年)	2.07	2.32	3.07

本公司於 105 年 12 月 22 日給與之員工認股權均使用 Black-Scholes 評價模式，評價模式所採用之輸入值如下：

	105年12月
給與日股價	30.71 元
執行價格	34.60 元
預期波動率	40.63%~41.64%
存續期間	5.25 年
預期股利率	-
無風險利率	0.96%~1.10%

109 年及 108 年 1 月 1 日至 3 月 31 日認列之酬勞成本分別為 385 仟元及 453 仟元。

## (二) 限制員工權利新股

本公司發行限制員工權利新股之相關資訊如下：

單位：仟股

股東會 通過日期	預計發行 股數	董事會 決議發行 股數	給與日 基準日	增資 實際發行 日期	給與日 公平價值
108.04.23	1,000	500	108.08.15	108.08.15	500 19.55

本公司於 108 年 4 月 23 日經股東會決議無償發行限制員工權利新股 1,000 仟股，分二次發行，每次發行為總數 50%，每股面額新台幣 10 元，共計 10,000 仟元，實際發行日期由董事會授權董事長訂定之。員工於獲配新股後未符既得條件前受限制之權利如下：

1. 員工於獲配新股後未符既得條件前，不得將該限制員工權利新股出售、質押、轉讓、贈與他人、設定擔保或作其他方式之處分。
2. 股東會之出席、提案、發言、表決權及其他有關股東權益事項，皆委託信託保管機構代為行使之。
3. 員工於獲配新股後未符既得條件前，應以股票信託保管之方式辦理，並於獲配新股時，由員工授權本公司代理獲配員工代為簽訂、修訂信託有關合約。
4. 除前項因受信託約定之限制外，員工依本辦法獲配之限制員工權利新股，於未符既得條件前，無股息、紅利、資本公積受配及現金增資之權利。

員工自獲配限制員工權利新股之即日起（即該次限制員工權利新股增資基準日），屆滿下述時程仍在職，且達成公司要求之績效條件者，可分別達成既得條件之股份比例如下：

第一次發行：

- (1) 達成公司產品開發時程之第一次目標績效且在職，目標績效考核需達到 A 以上，既得本次獲配股數之 50%。

(2) 獲配後任職屆滿三個月，且達成公司產品開發時程之第二次目標績效，目標績效考核需達到 A 以上，既得本次獲配股數之 50%。

第二次發行：

(1) 達成公司產品開發時程之第一次目標目標績效且在職，目標績效考核需達到 A 以上，既得本次獲配股數之 40%。

(2) 獲配後任職屆滿三個月，且達成公司產品開發時程之第二次目標績效，目標績效考核需達到 A 以上，既得本次獲配股數之 60%。

未符既得條件時，本公司將依法無償收回其股份並辦理註銷。上述年限係指全職期間。

限制員工權利新股計畫之相關資訊如下：

	109年1月1日 至3月31日
<u>限制員工權利新股</u>	<u>單位（仟股）</u>
期初流通在外	250
本期發行	-
本期註銷	( 250)
期末流通在外	<u>-</u>

109 年及 108 年 1 月 1 日至 3 月 31 日認列之酬勞成本分別為 (2,623)仟元及 0 仟元。

#### 二四、現金流量資訊

##### (一) 非現金交易

除已於其他附註揭露外，本公司於 109 年及 108 年 1 月 1 日至 3 月 31 日進行下列非現金交易之投資活動：

本公司取得不動產、廠房及設備價款截至 109 年 3 月 31 日暨 108 年 12 月 31 日及 3 月 31 日分別有 699 仟元、0 仟元及 97 仟元尚未支付，帳列其他應付款（應付設備款）。

(二) 來自籌資活動之負債變動

109年1月1日至3月31日

	<u>109年1月1日</u>	<u>現金流量</u>	<u>109年3月31日</u>
長期借款(含一年內到期之 長期借款)	<u>\$ 928,986</u>	<u>(\$ 18,019)</u>	<u>\$ 910,967</u>

108年1月1日至3月31日

	<u>108年1月1日</u>	<u>現金流量</u>	<u>108年3月31日</u>
短期借款	<u>\$ 90,000</u>	<u>\$ -</u>	<u>\$ 90,000</u>
長期借款(含一年內到期之 長期借款)	<u>812,833</u>	<u>2,487</u>	<u>815,320</u>
	<u>\$ 902,833</u>	<u>\$ 2,487</u>	<u>\$ 905,320</u>

二五、資本風險管理

本公司進行資本管理以確保集團內各企業能夠於繼續經營之前提下，藉由將債務及權益餘額最適化，以使股東報酬極大化。

本公司資本結構係由本公司之淨債務（即借款減除現金及約當現金）及屬於本公司業主之權益（即股本、資本公積及保留盈餘項目）組成。

本公司不須遵守其他外部資本規定。

本公司依據主要管理階層之建議，將藉由發行新股等方式平衡其整體資本結構。

二六、金融工具

(一) 公允價值資訊－非按公允價值衡量之金融工具

本公司管理階層認為列示於資產負債表中非按公允價值衡量之金融資產及金融負債之帳面金額均趨近其公允價值。

(二) 金融工具之種類

	<u>109年3月31日</u>	<u>108年12月31日</u>	<u>108年3月31日</u>
<u>金融資產</u>			
按攤銷後成本衡量之 金融資產(註1)	\$ 176,499	\$ 282,593	\$ 78,244
<u>金融負債</u>			
按攤銷後成本衡量(註2)	922,645	938,821	930,608

註 1：餘額係包含現金及約當現金、按攤銷後成本衡量之金融資產—流動、應收票據、應收帳款（含關係人）、其他應收款（含關係人；不含應收營業稅退稅款）及存出保證金（帳列其他非流動資產）等按攤銷後成本衡量之金融資產。

註 2：餘額係包含短期借款、應付帳款（含關係人）、其他應付款（含關係人；不含應付薪資及獎金及應付退休金）、一年內到期之長期借款、存入保證金（帳列其他流動負債）及長期借款等按攤銷後成本衡量之金融負債。

### （三）財務風險管理目的與政策

本公司主要金融工具包括現金及約當現金、短期借款、一年內到期之長期借款及長期借款等。本公司之財務管理部門係為各業務單位提供服務，統籌協調進入金融市場操作，藉由依照風險程度與廣度分析暴險之內部風險報告監督及管理本公司營運有關之財務風險。該等風險包括市場風險、信用風險及流動性風險。

財務管理部門定期向董事會報告，董事會依據其職責進行監控風險及政策的執行，以減輕風險之暴險。

#### 1. 市場風險

本公司之營運活動使本公司承擔之主要財務風險為利率風險。

本公司有關金融工具市場風險之暴險及其對該等暴險之管理與衡量方式並無改變。

#### 利率風險

本公司係以浮動利率借入資金，因而產生利率暴險。

本公司於資產負債表日受利率暴險之金融資產及金融負債帳面金額如下：

	109年3月31日	108年12月31日	108年3月31日
具公允價值利率風險			
—金融資產	\$ 109,292	\$ 209,298	\$ -
具現金流量利率風險			
—金融資產	61,604	67,814	73,058
—金融負債	910,967	928,986	905,320

## 敏感度分析

下列敏感度分析係依非衍生工具於資產負債表日之利率暴險而決定。對於浮動利率負債，其分析方式係假設資產負債表日流通在外之負債金額於報導期間皆流通在外。集團內部向主要管理階層報告利率時所使用之變動率為利率增加或減少1%，此亦代表管理階層對利率之合理可能變動範圍之評估。

若利率增加／減少1%，在所有其他變數維持不變之情況下，本公司109年及108年1月1日至3月31日之稅前淨利將減少／增加2,123仟元及2,081仟元，主因本公司之浮動利率計息之銀行借款變動風險部位。

本公司本期對利率敏感度上升，主要係因浮動利率之銀行存款減少所致。

## 2. 信用風險

信用風險係指交易對方拖欠合約義務而造成本公司財務損失之風險。截至資產負債表日，本公司可能因交易對方未履行義務造成財務損失之最大信用風險暴險（不考慮擔保品或其他信用增強工具，且不可撤銷之最大暴險金額）主要係來自於資產負債表所認列之金融資產帳面金額。

本公司採行之政策係僅與信譽卓著之對象進行交易，並於必要情形下取得足額之擔保以減輕因拖欠所產生財務損失之風險。

為減輕信用風險，本公司管理階層指派專責團隊負責授信額度之決定，授信核准及其他監控程序以確保逾期應收款項之回收已採取適當行動。此外，本公司於資產負債表日會逐一複核應收款項之可回收金額以確保無法回收之應收款項已提列適當減損損失。據此，本公司管理階層認為本公司之信用風險已顯著減少。

本公司之客戶群廣大且相互無關聯，故信用風險之集中度不高。

### 3. 流動性風險

本公司透過維持足夠部位之現金及約當現金以支應集團營運並減輕現金流量波動之影響。本公司管理階層監督銀行融資額度使用狀況並確保借款合同條款之遵循。

銀行借款對本公司而言係為一項重要流動性來源，本公司未動用之融資額度，請參閱下列(2)融資額之說明。

#### (1) 非衍生金融負債之流動性及利率風險表

非衍生金融負債剩餘合約到期分析係依本公司最早可能被要求還款之日期，按金融負債未折現現金流量（包含本金及估計利息）編製。因此，本公司可被要求立即還款之銀行借款，係列於下表最早之期間內，不考慮銀行立即執行該權利之機率；其他非衍生金融負債到期分析係依照約定之還款日編製。

以浮動利率支付之利息現金流量，其未折現之利息金額係依據資產負債表日殖利率曲線推導而得。

#### 109年3月31日

	<u>3個月內</u>	<u>3個月~1年</u>	<u>1~5年</u>	<u>5年以上</u>
非衍生金融負債				
無附息負債	\$ 11,266	\$ 412	\$ -	\$ -
浮動利率工具	<u>24,609</u>	<u>109,703</u>	<u>708,996</u>	<u>114,611</u>
	<u>\$ 35,875</u>	<u>\$ 110,115</u>	<u>\$ 708,996</u>	<u>\$ 114,611</u>

#### 108年12月31日

	<u>3個月內</u>	<u>3個月~1年</u>	<u>1~5年</u>	<u>5年以上</u>
非衍生金融負債				
無附息負債	\$ 9,286	\$ 549	\$ -	\$ -
浮動利率工具	<u>22,556</u>	<u>94,302</u>	<u>721,759</u>	<u>148,135</u>
	<u>\$ 31,842</u>	<u>\$ 94,851</u>	<u>\$ 721,759</u>	<u>\$ 148,135</u>

#### 108年3月31日

	<u>3個月內</u>	<u>3個月~1年</u>	<u>1~5年</u>	<u>5年以上</u>
非衍生金融負債				
無附息負債	\$ 23,775	\$ 1,513	\$ -	\$ -
浮動利率工具	<u>90,902</u>	<u>67,374</u>	<u>599,818</u>	<u>204,798</u>
	<u>\$ 114,677</u>	<u>\$ 68,887</u>	<u>\$ 599,818</u>	<u>\$ 204,798</u>



## (2) 融資額度

	<u>109年3月31日</u>	<u>108年12月31日</u>	<u>108年3月31日</u>
有擔保銀行借款額度 (雙方同意下得 展期)			
—已動用金額	\$ 910,967	\$ 928,986	\$ 905,320
—未動用金額	74,900	90,000	143,680
	<u>\$ 985,867</u>	<u>\$ 1,018,986</u>	<u>\$ 1,049,000</u>

## 二七、關係人交易

本公司之母公司及最終母公司為健喬信元醫藥生技股份有限公司，於109年3月31日暨108年12月31日及3月31日持有本公司普通股分別為42.15%、42.15%及41.81%。

### (一) 關係人名稱及其關係

<u>關 係 人 名 稱</u>	<u>與 本 公 司 之 關 係</u>
健喬信元醫藥生技股份有限公司	本公司之母公司
健喬信元醫藥(香港)有限公司	本公司之兄弟公司
盛佳國際股份有限公司	本公司之兄弟公司
衛道實業股份有限公司	本公司之兄弟公司
七星化學製藥股份有限公司	本公司之兄弟公司
優良化學製藥股份有限公司	本公司之母公司採權益法之被投資公司

### (二) 營業收入

<u>帳 列 項 目</u>	<u>關係人類別/名稱</u>	<u>109年1月1日 至3月31日</u>	<u>108年1月1日 至3月31日</u>
銷貨收入	母 公 司		
	健喬信元醫藥 生技股份 有限公司	\$ 756	\$ 429
	兄 弟 公 司	196	385
		<u>\$ 952</u>	<u>\$ 814</u>

本公司銷售予關係人及非關係人之產品，係採議價決定價格；109年及108年1月1日至3月31日對關係人之授信期間皆為月結30天~90天，非關係人之授信期間皆為月結30天~180天。

(三) 進 貨

關係人類別 / 名稱	109年1月1日 至3月31日	108年1月1日 至3月31日
兄弟公司		
盛佳國際股份有限公司	<u>\$ 2,310</u>	<u>\$ 52</u>

本公司向關係人之進貨之品項，不會再向其他一般公司進貨，故無法比較其進貨價格；109年及108年1月1日至3月31日對關係人之付款條件為月結60天，非關係人之付款條件為月結30天~90天。

(四) 應收關係人款項

帳列項目	關係人類別 / 名稱	109年3月31日	108年12月31日	108年3月31日
應收帳款	母 公 司			
	健喬信元 醫藥生技 股份有限 公司	\$ 397	\$ -	\$ 351
	兄 弟 公 司			
	健喬信元醫 藥(香港) 有限公司	<u>199</u>	<u>728</u>	<u>388</u>
		<u>\$ 596</u>	<u>\$ 728</u>	<u>\$ 739</u>

流通在外之應收關係人款項未收取保證。截至109年及108年3月31日止，本公司之應收關係人款項皆未逾期，故未提列備抵損失。

(五) 其他應收關係人款項

帳列項目	關係人類別 / 名稱	109年3月31日	108年12月31日	108年3月31日
其他應收款	母 公 司			
	健喬信元 醫藥生技 股份有限 公司	\$ 868	\$ 835	\$ 805
	母 公 司 採 權 益 母 公 司 採 權 益 法 之 被 投 資 公 司	<u>-</u>	<u>-</u>	<u>148</u>
		<u>\$ 868</u>	<u>\$ 835</u>	<u>\$ 953</u>

係出租廠房予關係人健喬信元醫藥生技股份有限公司之租金及電費分攤應收款與提供諮詢暨勞動服務予關係人健喬信元醫藥生技股份有限公司及優良化學製藥股份有限公司。

(六) 應付關係人款項

帳列項目	關係人類別／ 名稱	109年3月31日	108年12月31日	108年3月31日
應付帳款	兄弟公司			
	盛佳國際 股份有限 公司	\$ -	\$ 389	\$ 55
其他應付款	母 公 司	\$ 1,001	\$ 379	\$ 867

(七) 存入保證金

帳列項目	關係人類別／ 名稱	109年3月31日	108年12月31日	108年3月31日
存入保證金	母 公 司			
	健喬信元 醫藥生技 股份有限 公司	\$ 974	\$ 974	\$ 837
	兄弟公司	6	6	-
		\$ 980	\$ 980	\$ 837

(八) 其他關係人交易

1. 加工費

本公司 109 年及 108 年 1 月 1 日至 3 月 31 日支付予關係人健喬信元醫藥生技股份有限公司之加工費分別為 1,871 仟元及 2,330 仟元（帳列銷貨成本項下）。本公司支付予關係人之加工費，係採議價決定，109 年及 108 年 1 月 1 日至 3 月 31 日之付款條件皆為月結 30 天。

2. 研究發展費

本公司 109 年及 108 年 1 月 1 日至 3 月 31 日支付予關係人健喬信元醫藥生技股份有限公司之研究發展費分別為 313 仟元及 167 仟元。

### 3. 其他

本公司 109 年及 108 年 1 月 1 日至 3 月 31 日出租廠房予關係人健喬信元醫藥生技股份有限公司之租金收入分別為 1,464 仟元及 1,047 仟元；什項收入分別為 0 仟元及 320 仟元；利息費用（帳列財務成本）分別為 3 仟元及 2 仟元。

本公司 109 年及 108 年 1 月 1 日至 3 月 31 日出租辦公室予關係人衛道實業股份有限公司之租金收入分別為 9 仟元及 0 仟元。

租金係依一般市場行情簽訂契約，按月收取租金。

本公司 109 年及 108 年 1 月 1 日至 3 月 31 日提供諮詢暨勞動服務予關係人優良化學製藥股份有限公司之什項收入分別為 0 仟元及 240 仟元。

本公司 109 年及 108 年 1 月 1 日至 3 月 31 日提供人力支援予關係人七星化學製藥股份有限公司之什項收入分別為 0 仟元及 66 仟元。

#### (九) 對主要管理階層之獎酬

109 年及 108 年 1 月 1 日至 3 月 31 日對董事及其他主要管理階層之薪酬總額如下：

	109年1月1日 至3月31日	108年1月1日 至3月31日
短期員工福利	\$ 1,360	\$ 1,845
股份基礎給付	( 121)	65
	<u>\$ 1,239</u>	<u>\$ 1,910</u>

董事及其他主要管理階層之薪酬係由薪酬委員會依照個人績效及市場趨勢決定。

#### 二八、質抵押之資產

下列資產業經提供為融資借款之擔保品：

	109年3月31日	108年12月31日	108年3月31日
不動產、廠房及設備－自用	\$ 1,691,001	\$ 1,666,315	\$ 1,695,221
不動產、廠房及設備－營業租賃出租	23,293	23,509	24,156
	<u>\$ 1,714,294</u>	<u>\$ 1,689,824</u>	<u>\$ 1,719,377</u>

## 二九、重大或有負債及未認列之合約承諾

### 重大承諾

	109年3月31日	108年12月31日	108年3月31日
購置不動產、廠房及設備	\$ 5,512	\$ 43,944	\$ 15,801
藥品市場資訊服務	4,655	4,617	4,746
臨床試驗服務	18,323	16,709	-
	<u>\$ 28,490</u>	<u>\$ 65,270</u>	<u>\$ 20,547</u>

## 三十、重大之期後事項

本公司 109 年 5 月 5 日經董事會決議擬辦理私募有價證券，私募有價證券之種類如下：

1. 普通股：私募股數以 30,000 仟股為上限，得私募額度視發行價格暨實際發行股數而定，發行價格以不低於參考價格之八成訂定之。
2. 國內可轉換公司債：發行總額以新台幣 300,000 仟元為上限，每張面額新台幣 100 仟元整，發行價格以不低於理論價格之八成訂定之。

上述私募之有價證券視適當時機及市場狀況，擇一或以搭配之方式辦理。

## 三一、具重大影響之外幣資產及負債資訊

以下資訊係按本公司各個體功能性貨幣以外之外幣彙總表達，所揭露之匯率係指該等外幣換算至功能性貨幣之匯率。本公司 109 年 3 月 31 日暨 108 年 12 月 31 日及 3 月 31 日之外幣資產與負債金額微小，不具重大影響。

## 三二、附註揭露事項

(一) 重大交易事項及(二)轉投資事業相關資訊：

1. 資金貸與他人：無。
2. 為他人背書保證：無。
3. 期末持有有價證券情形：無。

4. 累積買進或賣出同一有價證券之金額達新臺幣 3 億元或實收資本額 20% 以上：無。
5. 取得不動產之金額達新臺幣 3 億元或實收資本額 20% 以上：無。
6. 處分不動產之金額達新臺幣 3 億元或實收資本額 20% 以上：無。
7. 與關係人進、銷貨之金額達新臺幣 1 億元或實收資本額 20% 以上：無。
8. 應收關係人款項達新臺幣 1 億元或實收資本額 20% 以上：無。
9. 從事衍生工具交易：無。
10. 其他：母子公司間及各子公司間之業務關係及重要交易往來情形及金額：無。
11. 被投資公司資訊：無。

### (三) 大陸投資資訊

1. 大陸被投資公司名稱、主要營業項目、實收資本額、投資方式、資金匯出入情形、持股比例、投資損益、期末投資帳面價值、已匯回投資損益及赴大陸地區投資限額：無。
2. 與大陸被投資公司直接或間接由第三地區所發生下列之重大交易事項，及其價格、付款條件、未實現損益：無。
  - (1) 進貨金額及百分比與相關應付款項之期末餘額及百分比。
  - (2) 銷貨金額及百分比與相關應收款項之期末餘額及百分比。
  - (3) 財產交易金額及其所產生之損益數額。
  - (4) 票據背書保證或提供擔保品之期末餘額及其目的。
  - (5) 資金融通之最高餘額、期末餘額、利率區間及當期利息總額。
  - (6) 其他對當期損益或財務狀況有重大影響之交易事項，如勞務之提供或收受等。

(四) 主要股東資訊：股權比例達 5% 以上之股東名稱、持股數額及比例：  
附表一。

### 三三、部門資訊

#### 產業別財務資訊

本公司係屬單一產業部門，主要經營研發技術及藥品買賣業務，提供給主要營運決策者用以分配資源及評量部門績效之資訊，著重於每一交付或提供之產品或勞務之種類，故毋需揭露個別應報導部門之營運資訊。

益得生物科技股份有限公司

主要股東資訊

民國 109 年 3 月 31 日

附表一

主 要 股 東 名 稱	股 份	
	持 有 股 數	持 股 比 例
健喬信元醫藥生技股份有限公司	42,248,920	42.15%
行政院國家發展基金管理會	5,800,000	5.79%

註：本表主要股東資訊係由集保公司以當季季底最後一個營業日，計算股東持有公司已完成無實體登錄交付（含庫藏股）之普通股及特別股合計達5%以上資料。本公司財務報告所記載股本與實際已完成無實體登錄交付股數，可能因編製計算基礎不同或有差異。