

益得生物科技股份有限公司

財務報告暨會計師查核報告

民國110及109年度

地址：台北市內湖區瑞光路358巷36號3樓

電話：(02)77218877

## § 目 錄 §

項	目 頁	次	財 務 報 告 附 註 編 號
一、封 面	1		-
二、目 錄	2		-
三、會計師查核報告	3~6		-
四、資產負債表	7		-
五、綜合損益表	8~9		-
六、權益變動表	10		-
七、現金流量表	11~12		-
八、財務報表附註			
(一) 公司沿革	13		一
(二) 通過財務報告之日期及程序	13		二
(三) 新發布及修訂準則及解釋之適用	13~16		三
(四) 重大會計政策之彙總說明	16~26		四
(五) 重大會計判斷、估計及假設不確定性之主要來源	27		五
(六) 重要會計項目之說明	27~59		六~二九
(七) 關係人交易	60~63		三十
(八) 質抵押之資產	63		三一
(九) 重大或有負債及未認列之合約承諾	64		三二
(十) 重大之災害損失	-		-
(十一) 重大之期後事項	-		-
(十二) 具重大影響之外幣資產及負債資訊	64		三三
(十三) 其 他	-		-
(十四) 附註揭露事項			
1. 重大交易事項相關資訊	64		三四
2. 轉投資事業相關資訊	64		三四
3. 大陸投資資訊	65		三四
4. 主要股東資訊	65、67		三四
(十五) 部門資訊	65~66		三五
九、重要會計項目明細表	68~82		-

### 會計師查核報告

益得生物科技股份有限公司 公鑒：

#### 查核意見

益得生物科技股份有限公司民國 110 年及 109 年 12 月 31 日之資產負債表，暨民國 110 年及 109 年 1 月 1 日至 12 月 31 日之綜合損益表、權益變動表、現金流量表，以及財務報表附註（包括重大會計政策彙總），業經本會計師查核竣事。

依本會計師之意見，上開財務報表在所有重大方面係依照證券發行人財務報告編製準則及經金融監督管理委員會認可並發布生效之國際財務報導準則、國際會計準則、解釋及解釋公告編製，足以允當表達益得生物科技股份有限公司民國 110 年及 109 年 12 月 31 日之財務狀況，暨民國 110 年及 109 年 1 月 1 日至 12 月 31 日之財務績效及現金流量。

#### 查核意見之基礎

本會計師係依照會計師查核簽證財務報表規則及一般公認審計準則執行查核工作。本會計師於該等準則下之責任將於會計師查核財務報表之責任段進一步說明。本會計師所隸屬事務所受獨立性規範之人員已依會計師職業道德規範，與益得生物科技股份有限公司保持超然獨立，並履行該規範之其他責任。本會計師相信已取得足夠及適切之查核證據，以作為表示查核意見之基礎。

#### 關鍵查核事項

關鍵查核事項係指依本會計師之專業判斷，對益得生物科技股份有限公司民國 110 年度財務報表之查核最為重要之事項。該等事項已於查核財務報表整體及形成查核意見之過程中予以因應，本會計師並不對該等事項單獨表示意見。

茲對益得生物科技股份有限公司民國 110 年度財務報表之關鍵查核事項敘明如下：

#### 不動產、廠房及設備減損

截至民國 110 年 12 月 31 日止，益得生物科技股份有限公司之不動產、廠房及設備已佔總資產 80%，對於財務報表係屬重大。益得生物科技股份有限公司管理階層依照國際會計準則公報第 36 號「資產減損」之規定，於不動產、廠房及設備具有減損跡象時，委請外部鑑價公司評估該資產之可回收金額是否低於帳面價值，由於該等評估之資訊涉及管理階層之主觀判斷，具有估計之高度不確定性。因是，本會計師將不動產、廠房及設備減損評估考量為本年度關鍵查核事項。

本會計師對於上述不動產、廠房及設備減損評估已執行主要查核程序如下：

1. 取得益得生物科技股份有限公司委外聘請之鑑價公司出具之鑑價報告，評估該鑑價公司之獨立性與適任性，並查詢使用之估價方法是否適當，考量其資產使用狀況、不動產市場之現況、產權因素、區域因素及未來展望等，綜合評估資產減損評價之合理性。
2. 屬不動產部分可透過內政部之實價登錄系統，直接查詢不動產市場之現況，據以推估不動產之可回收金額，並與上述不動產鑑價公司出具之鑑價報告金額比較，評估其報告結論之合理性。
3. 屬機器設備部分，複核鑑價報告重置成本設算方式，評估其使用參數之合理性，並確認資產使用情形與實際營運現況一致。

#### **管理階層與治理單位對財務報表之責任**

管理階層之責任係依照證券發行人財務報告編製準則及經金融監督管理委員會認可並發布生效之國際財務報導準則、國際會計準則、解釋及解釋公告編製允當表達之財務報表，且維持與財務報表編製有關之必要內部控制，以確保財務報表未存有導因於舞弊或錯誤之重大不實表達。

於編製財務報表時，管理階層之責任亦包括評估益得生物科技股份有限公司繼續經營之能力、相關事項之揭露，以及繼續經營會計基礎之採用，除非管理階層意圖清算益得生物科技股份有限公司或停止營業，或除清算或停業外別無實際可行之其他方案。

益得生物科技股份有限公司之治理單位（含審計委員會）負有監督財務報導流程之責任。

### 會計師查核財務報表之責任

本會計師查核財務報表之目的，係對財務報表整體是否存有導因於舞弊或錯誤之重大不實表達取得合理確信，並出具查核報告。合理確信係高度確信，惟依照一般公認審計準則執行之查核工作無法保證必能偵出財務報表存有之重大不實表達。不實表達可能導因於舞弊或錯誤。如不實表達之個別金額或彙總數可合理預期將影響財務報表使用者所作之經濟決策，則被認為具有重大性。

本會計師依照一般公認審計準則查核時，運用專業判斷並保持專業上之懷疑。本會計師亦執行下列工作：

1. 辨認並評估財務報表導因於舞弊或錯誤之重大不實表達風險；對所評估之風險設計及執行適當之因應對策；並取得足夠及適切之查核證據以作為查核意見之基礎。因舞弊可能涉及共謀、偽造、故意遺漏、不實聲明或踰越內部控制，故未偵出導因於舞弊之重大不實表達之風險高於導因於錯誤者。
2. 對與查核攸關之內部控制取得必要之瞭解，以設計當時情況下適當之查核程序，惟其目的非對益得生物科技股份有限公司內部控制之有效性表示意見。
3. 評估管理階層所採用會計政策之適當性，及其所作會計估計與相關揭露之合理性。
4. 依據所取得之查核證據，對管理階層採用繼續經營會計基礎之適當性，以及使益得生物科技股份有限公司繼續經營之能力可能產生重大疑慮之事件或情況是否存在重大不確定性，作出結論。本會計師若認為該等事件或情況存在重大不確定性，則須於查核報告中提醒財務報表使用者注意財務報表之相關揭露，或於該等揭露係屬不適當時修正查核意見。本會計師之結論係以截至查核報告日所取得之查核證據為基礎。惟未來事件或情況可能導致益得生物科技股份有限公司不再具有繼續經營之能力。

5. 評估財務報表（包括相關附註）之整體表達、結構及內容，以及財務報表是否允當表達相關交易及事件。

本會計師與治理單位溝通之事項，包括所規劃之查核範圍及時間，以及重大查核發現（包括於查核過程中所辨認之內部控制顯著缺失）。

本會計師亦向治理單位提供本會計師所隸屬事務所受獨立性規範之人員已遵循會計師職業道德規範中有關獨立性之聲明，並與治理單位溝通所有可能被認為會影響會計師獨立性之關係及其他事項（包括相關防護措施）。

本會計師從與治理單位溝通之事項中，決定對益得生物科技股份有限公司民國 110 年度財務報表查核之關鍵查核事項。本會計師於查核報告中敘明該等事項，除非法令不允許公開揭露特定事項，或在極罕見情況下，本會計師決定不於查核報告中溝通特定事項，因可合理預期此溝通所產生之負面影響大於所增進之公眾利益。

勤業眾信聯合會計師事務所

會計師 陳 重 成



會計師 陳 招 美



金融監督管理委員會核准文號  
金管證審字第 1040024195 號

證券暨期貨管理委員會核准文號  
台財證六字第 0920123784 號

中 華 民 國 1 1 1 年 3 月 3 日

民國 109 年 12 月 31 日

單位：新台幣仟元

代 碼	資 產	110年12月31日		109年12月31日	
		金 額	%	金 額	%
	流動資產				
1100	現金及約當現金(附註四及六)	\$ 220,481	9	\$ 204,685	8
1136	按攤銷後成本衡量之金融資產—流動(附註四及八)	115,000	5	100,000	4
1140	合約資產—流動(附註四及二二)	1,536	-	-	-
1150	應收票據(附註四、九及二二)	6	-	122	-
1170	應收帳款(附註四、九及二二)	12,525	1	4,280	-
1180	應收帳款—關係人(附註四、二二及三十)	975	-	469	-
1200	其他應收款(附註九)	936	-	771	-
1210	其他應收款—關係人(附註三十)	195	-	204	-
1220	本期所得稅資產(附註四及二四)	6,804	-	6,807	-
130X	存貨(附註四及十)	59,873	2	56,972	2
1410	預付款項(附註十五)	33,740	1	35,461	2
1470	其他流動資產(附註十五)	4,255	-	-	-
11XX	流動資產總計	<u>456,326</u>	<u>18</u>	<u>409,771</u>	<u>16</u>
	非流動資產				
1600	不動產、廠房及設備(附註四、五、十一及三一)	2,089,655	80	2,177,877	83
1760	投資性不動產淨額(附註四、十三及三一)	24,509	1	-	-
1780	其他無形資產(附註四及十四)	4,617	-	4,752	-
1840	遞延所得稅資產(附註四及二四)	24,768	1	24,768	1
1990	其他非流動資產(附註十五)	1,750	-	4,310	-
15XX	非流動資產總計	<u>2,145,299</u>	<u>82</u>	<u>2,211,707</u>	<u>84</u>
1XXX	資 產 總 計	<u>\$ 2,601,625</u>	<u>100</u>	<u>\$ 2,621,478</u>	<u>100</u>
	負債及權益				
	流動負債				
2100	短期借款(附註十六及三一)	\$ -	-	\$ 30,000	1
2120	透過損益按公允價值衡量之金融負債(附註四、七及十七)	800	-	1,100	-
2130	合約負債—流動(附註四及二二)	78,993	3	81,206	3
2170	應付帳款(附註十八)	2,402	-	1,015	-
2219	其他應付款(附註十九)	27,410	1	25,099	1
2220	其他應付款項—關係人(附註三十)	31	-	1,387	-
2320	一年內到期之長期借款(附註十六及三一)	211,658	9	12,887	1
2399	其他流動負債(附註十九及三十)	1,925	-	1,827	-
21XX	流動負債總計	<u>323,219</u>	<u>13</u>	<u>154,521</u>	<u>6</u>
	非流動負債				
2530	應付公司債(附註四、十七及三十)	244,708	9	243,367	9
2540	長期借款(附註十六及三一)	696,059	27	894,830	34
25XX	非流動負債總計	<u>940,767</u>	<u>36</u>	<u>1,138,197</u>	<u>43</u>
2XXX	負債總計	<u>1,263,986</u>	<u>49</u>	<u>1,292,718</u>	<u>49</u>
	權益(附註二一)				
	股本				
3110	普通股	1,162,790	45	1,007,250	38
3200	資本公積	481,322	18	574,578	22
3350	待彌補虧損	( 301,756)	( 12)	( 250,370)	( 9)
3400	其他權益	( 4,717)	-	( 2,698)	-
3XXX	權益總計	<u>1,337,639</u>	<u>51</u>	<u>1,328,760</u>	<u>51</u>
	負債及權益總計	<u>\$ 2,601,625</u>	<u>100</u>	<u>\$ 2,621,478</u>	<u>100</u>

後附之附註係本財務報告之一部分。

董事長：林智暉




經理人：吳維修



會計主管：楊千瑤





民國 110 年及 109 年 1 月 1 日至 12 月 31 日

單位：新台幣仟元，惟  
每股虧損為元

代 碼		110年度		109年度	
		金 額	%	金 額	%
4000	營業收入（附註四、二二及三十）	\$ 38,899	100	\$ 21,106	100
5000	營業成本（附註十、二三及三十）	<u>158,269</u>	<u>407</u>	<u>159,999</u>	<u>758</u>
5900	營業毛損	( <u>119,370</u> )	( <u>307</u> )	( <u>138,893</u> )	( <u>658</u> )
	營業費用（附註二三及三十）				
6100	推銷費用	6,090	16	6,290	30
6200	管理費用	41,890	108	33,056	157
6300	研究發展費用	<u>126,632</u>	<u>325</u>	<u>62,324</u>	<u>295</u>
6000	營業費用合計	<u>174,612</u>	<u>449</u>	<u>101,670</u>	<u>482</u>
6900	營業淨損	( <u>293,982</u> )	( <u>756</u> )	( <u>240,563</u> )	( <u>1,140</u> )
	營業外收入及支出				
7100	利息收入（附註二三）	848	2	723	4
7190	其他收入（附註二三及三十）	10,697	27	6,419	31
7020	其他利益及損失（附註二三）	221	1	( 137 )	( 1 )
7050	財務成本（附註十七、二三及三十）	( <u>19,540</u> )	( <u>50</u> )	( <u>16,812</u> )	( <u>80</u> )
7000	營業外收入及支出合計	( <u>7,774</u> )	( <u>20</u> )	( <u>9,807</u> )	( <u>46</u> )

（接次頁）



(承前頁)

代 碼		110年度		109年度	
		金 額	%	金 額	%
7900	稅前淨損	(\$ 301,756)	( 776)	(\$ 250,370)	( 1,186)
7950	所得稅利益(附註四及二四)	-	-	-	-
8200	本年度淨損	( 301,756)	( 776)	( 250,370)	( 1,186)
8500	本年度綜合損益總額	(\$ 301,756)	( 776)	(\$ 250,370)	( 1,186)
	每股虧損(附註二五)				
9710	基 本	(\$ 2.97)		(\$ 2.50)	
9810	稀 釋	(\$ 2.97)		(\$ 2.50)	

後附之附註係本財務報告之一部分。

董事長：林智暉




經理人：吳維修



會計主管：楊千瑤





益得公司

民國 110 年及 111 年 12 月 31 日

單位：新台幣仟元

代碼		股 本	資 本 公 積	待 彌 補 虧 損	其 他 權 益 其 他	權 益 總 額
A1	109 年 1 月 1 日 餘 額	\$ 1,004,940	\$ 877,294	(\$ 311,424)	(\$ 1,776)	\$ 1,569,034
C11	資本公積彌補虧損 (附註二一)	-	( 311,424)	311,424	-	-
C5	本公司發行公司債認列權益組成部分 (附註十七及二一)	-	5,800	-	-	5,800
N1	股份基礎給付 (附註二一及二六)	2,310	2,908	-	( 922)	4,296
D1	109 年度淨損	-	-	( 250,370)	-	( 250,370)
D5	109 年度綜合損益總額	-	-	( 250,370)	-	( 250,370)
Z1	109 年 12 月 31 日 餘 額	1,007,250	574,578	( 250,370)	( 2,698)	1,328,760
C11	資本公積彌補虧損 (附註二一)	-	( 250,370)	250,370	-	-
E1	現金增資 (附註二一)	150,000	150,000	-	-	300,000
N1	股份基礎給付 (附註二一及二六)	5,540	7,114	-	( 2,019)	10,635
D1	110 年度淨損	-	-	( 301,756)	-	( 301,756)
D5	110 年度綜合損益總額	-	-	( 301,756)	-	( 301,756)
Z1	110 年 12 月 31 日 餘 額	\$ 1,162,790	\$ 481,322	(\$ 301,756)	(\$ 4,717)	\$ 1,337,639

後附之附註係本財務報告之一部分。

董事長：林智暉




經理人：吳維修



會計主管：楊千瑤





民國 110 年及 109 年 1 月 1 日至 12 月 31 日

單位：新台幣仟元

代 碼		110年度	109年度
	營業活動之現金流量		
A10000	本年度稅前淨損	(\$ 301,756)	(\$ 250,370)
A20010	收益費損項目		
A20100	折舊費用	85,161	84,747
A20200	攤銷費用	135	199
A20900	利息費用	19,540	16,812
A21200	利息收入	( 848)	( 723)
A21900	股份基礎給付酬勞成本	10,635	4,296
A20400	透過損益按公允價值衡量之金		
	融負債(利益)損失	( 300)	50
A23700	存貨跌價及呆滯損失	1,367	-
A29900	外幣兌換淨利益	( 9)	-
A30000	營業資產及負債之淨變動數		
A31125	合約資產	( 1,536)	-
A31130	應收票據	116	204
A31150	應收帳款	( 8,233)	( 1,756)
A31160	應收帳款－關係人	( 506)	259
A31180	其他應收款	( 165)	556
A31190	其他應收款－關係人	9	631
A31200	存 貨	( 4,268)	( 12,557)
A31230	預付款項	1,721	( 9,423)
A31240	其他流動資產	( 4,255)	-
A32125	合約負債	( 2,213)	( 174)
A32150	應付帳款	1,387	1,015
A32160	應付帳款－關係人	-	( 389)
A32180	其他應付款	4,789	( 1,359)
A32190	其他應付款項－關係人	( 1,356)	1,008
A32230	其他流動負債	( 24)	( 491)
A33000	營運產生之現金	( 200,609)	( 167,465)
A33500	退還之所得稅	3	87
AAAA	營業活動之淨現金流出	( 200,606)	( 167,378)
	投資活動之現金流量		
B00040	取得按攤銷後成本衡量之金融資產	( 15,000)	-

(接次頁)

(承前頁)

代 碼		110年度	109年度
B00050	處分按攤銷後成本衡量之金融資產	\$ -	\$ 5,000
B02700	購置不動產、廠房及設備	( 19,906)	( 44,139)
B03700	存出保證金增加	( 60)	-
B03800	存出保證金減少	-	231
B07100	預付設備款增加	( 1,400)	( 4,020)
B07500	收取之利息	848	723
BBBB	投資活動之淨現金流出	( <u>35,518</u> )	( <u>42,205</u> )
	籌資活動之現金流量		
C00100	短期借款增加	-	30,000
C00200	短期借款減少	( 30,000)	-
C01200	發行公司債	-	250,000
C01700	償還長期借款	-	( 21,269)
C03100	存入保證金增加	122	-
C04600	現金增資	300,000	-
C05600	支付之利息	( <u>18,199</u> )	( <u>16,595</u> )
CCCC	籌資活動之淨現金流入	<u>251,923</u>	<u>242,136</u>
DDDD	匯率變動對現金及約當現金之影響	( <u>3</u> )	<u>12</u>
EEEE	現金及約當現金增加數	15,796	32,565
E00100	年初現金及約當現金餘額	<u>204,685</u>	<u>172,120</u>
E00200	年底現金及約當現金餘額	<u>\$ 220,481</u>	<u>\$ 204,685</u>

後附之附註係本財務報告之一部分。

董事長：林智暉



經理人：吳維修



會計主管：楊千瑤



益得生物科技股份有限公司

財務報表附註

民國 110 年及 109 年 1 月 1 日至 12 月 31 日

(除另註明外，金額以新台幣仟元為單位)

一、公司沿革

益得生物科技股份有限公司(以下稱「本公司」)係於 99 年 10 月 28 日奉准設立並開始營業，所營業務主要為藥物研發及銷售。

本公司股票自 107 年 3 月起在財團法人中華民國證券櫃檯買賣中心上櫃買賣。

本財務報告係以本公司之功能性貨幣新台幣表達。

二、通過財務報告之日期及程序

本財務報告於 111 年 3 月 3 日經董事會通過。

三、新發布及修訂準則及解釋之適用

(一) 首次適用金融監督管理委員會(以下稱「金管會」)認可並發布生效之國際財務報導準則(IFRS)、國際會計準則(IAS)、解釋(IFRIC)及解釋公告(SIC)(以下稱「IFRSs」)

適用金管會認可並發布生效之 IFRSs 將不致造成本公司會計政策之重大變動。

(二) 111 年適用之金管會認可之 IFRSs

<u>新發布 / 修正 / 修訂準則及解釋</u>	<u>IASB 發布之生效日</u>
「IFRSs 2018-2020 之年度改善」	2022 年 1 月 1 日(註 1)
IFRS 3 之修正「對觀念架構之引述」	2022 年 1 月 1 日(註 2)
IAS 16 之修正「不動產、廠房及設備：達到預定使用狀態前之價款」	2022 年 1 月 1 日(註 3)
IAS 37 之修正「虧損性合約－履行合約之成本」	2022 年 1 月 1 日(註 4)

註 1：IFRS 9 之修正適用於 2022 年 1 月 1 日以後開始之年度報導期間所發生之金融負債之交換或條款修改；IAS 41「農業」之修正適用於 2022 年 1 月 1 日以後開始之年度報導期間之公允價值衡量；IFRS 1「首次採用 IFRSs」之修正係追溯適用於 2022 年 1 月 1 日以後開始之年度報導期間。

註 2：收購日在年度報導期間開始於 2022 年 1 月 1 日以後之企業合併適用此項修正。

註 3：於 2021 年 1 月 1 日以後始達管理階層預期運作方式之必要地點及狀態之廠房、不動產及設備適用此項修正。

註 4：於 2022 年 1 月 1 日尚未履行所有義務之合約適用此項修正。  
截至本財務報告通過發布日止，本公司評估上述準則、解釋之修正將不致對財務狀況與財務績效造成重大影響。

### (三) IASB 已發布但尚未經金管會認可並發布生效之 IFRSs

新發布 / 修正 / 修訂準則及解釋	IASB 發布之生效日(註1)
IFRS 10 及 IAS 28 之修正「投資者與其關聯企業或合資間之資產出售或投入」	未 定
IFRS 17「保險合約」	2023 年 1 月 1 日
IFRS 17 之修正	2023 年 1 月 1 日
IFRS 17 之修正「初次適用 IFRS 17 及 IFRS 9—比較資訊」	2023 年 1 月 1 日
IAS 1 之修正「負債分類為流動或非流動」	2023 年 1 月 1 日
IAS 1 之修正「會計政策之揭露」	2023 年 1 月 1 日 (註 2)
IAS 8 之修正「會計估計之定義」	2023 年 1 月 1 日 (註 3)
IAS 12 之修正「與單一交易所產生之資產及負債有關之遞延所得稅」	2023 年 1 月 1 日 (註 4)

註 1：除另註明外，上述新發布 / 修正 / 修訂準則或解釋係於各該日期以後開始之年度報導期間生效。

註 2：於 2023 年 1 月 1 日以後開始之年度報導期間推延適用此項修正。

註 3：於 2023 年 1 月 1 日以後開始之年度報導期間所發生之會計估計變動及會計政策變動適用此項修正。

註 4：除於 2022 年 1 月 1 日就租賃及除役義務之暫時性差異認列遞延所得稅外，該修正係適用於 2022 年 1 月 1 日以後所發生之交易。

#### 1. IAS 1 之修正「負債分類為流動或非流動」

該修正係釐清判斷負債是否分類為非流動時，應評估本公司於報導期間結束日是否具有遞延清償期限至報導期間後至少 12 個月之權利。若本公司於報導期間結束日具有該權利，無論

本公司是否預期將行使該權利，負債係分類為非流動。該修正並釐清，若本公司須遵循特定條件始具有遞延清償負債之權利，本公司必須於報導期間結束日已遵循特定條件，即使貸款人係於較晚日期測試本公司是否遵循該等條件亦然。

該修正規定，為負債分類之目的，前述清償係指移轉現金、其他經濟資源或本公司之權益工具予交易對方致負債之消滅。惟若負債之條款，可能依交易對方之選擇，以移轉本公司之權益工具而導致其清償，且若該選擇權依 IAS 32「金融工具：表達」之規定係單獨認列於權益，則前述條款並不影響負債之分類。

## 2. IAS 1 之修正「會計政策之揭露」

該修正明訂本公司應依重大之定義，決定應揭露之重大會計政策資訊。若會計政策資訊可被合理預期將影響一般用途財務報表之主要使用者以該等財務報表為基礎所作之決策，則該會計政策資訊係屬重大。該修正並釐清：

- 與不重大之交易、其他事項或情況相關之會計政策資訊係屬不重大，本公司無需揭露該等資訊。
- 本公司可能因交易、其他事項或情況之性質而判斷相關會計政策資訊屬重大，即使金額不重大亦然。
- 並非與重大交易、其他事項或情況相關之所有會計政策資訊皆屬重大。

此外，該修正並舉例說明若會計政策資訊係與重大交易、其他事項或情況相關，且有下列情況時，該資訊可能屬重大：

- (1) 本公司於報導期間改變會計政策，且該變動導致財務報表資訊之重大變動；
- (2) 本公司自準則允許之選項中選擇其適用之會計政策；
- (3) 因缺乏特定準則之規定，本公司依 IAS 8「會計政策、會計估計變動及錯誤」建立之會計政策；
- (4) 本公司揭露其須運用重大判斷或假設所決定之相關會計政策；或

(5) 涉及複雜之會計處理規定且財務報表使用者仰賴該等資訊方能了解該等重大交易、其他事項或情況。

### 3. IAS 8 之修正「會計估計之定義」

該修正明訂會計估計係指財務報表中受衡量不確定性影響之貨幣金額。本公司於適用會計政策時，可能須以無法直接觀察而必須估計之貨幣金額衡量財務報表項目，故須使用衡量技術及輸入值建立會計估計以達此目的。衡量技術或輸入值之變動對會計估計之影響若非屬前期錯誤之更正，該等變動係屬會計估計變動。

除上述影響外，截至本財務報告通過發布日止，本公司仍持續評估其他準則、解釋之修正對財務狀況與財務績效之影響，相關影響待評估完成時予以揭露。

## 四、重大會計政策之彙總說明

### (一) 遵循聲明

本財務報告係依照證券發行人財務報告編製準則及經金管會認可並發布生效之 IFRSs 編製。

### (二) 編製基礎

除按公允價值衡量之金融工具外，本財務報告係依歷史成本基礎編製。

公允價值衡量依照相關輸入值之可觀察程度及重要性分為第 1 等級至第 3 等級：

1. 第 1 等級輸入值：係指於衡量日可取得之相同資產或負債於活躍市場之報價（未經調整）。
2. 第 2 等級輸入值：係指除第 1 等級之報價外，資產或負債直接（亦即價格）或間接（亦即由價格推導而得）之可觀察輸入值。
3. 第 3 等級輸入值：係指資產或負債之不可觀察之輸入值。

### (三) 資產與負債區分流動與非流動之標準

流動資產包括：

1. 主要為交易目的而持有之資產；
2. 預期於資產負債表日後 12 個月內實現之資產；及



3. 現金及約當現金（但不包括於資產負債表日後逾 12 個月用以交換或清償負債而受到限制者）。

流動負債包括：

1. 主要為交易目的而持有之負債；
2. 於資產負債表日後 12 個月內到期清償之負債（即使於資產負債表日後至通過發布財務報告前已完成長期性之再融資或重新安排付款協議，亦屬流動負債），以及
3. 不能無條件將清償期限遞延至資產負債表日後至少 12 個月之負債。惟負債之條款可能依交易對方之選擇，以發行權益工具而導致其清償者，並不影響分類。

非屬上述流動資產或流動負債者，係分類為非流動資產或非流動負債。

#### (四) 外 幣

本公司編製財務報告時，以本公司功能性貨幣以外之貨幣（外幣）交易者，依交易日匯率換算為功能性貨幣記錄。

外幣貨幣性項目於每一資產負債表日以收盤匯率換算。因交割貨幣性項目或換算貨幣性項目產生之兌換差額，於發生當期認列於損益。

以公允價值衡量之外幣非貨幣性項目係以決定公允價值當日之匯率換算，所產生之兌換差額列為當期損益，惟屬公允價值變動認列於其他綜合損益者，其產生之兌換差額列於其他綜合損益。

以歷史成本衡量之外幣非貨幣性項目係以交易日之匯率換算，不再重新換算。

#### (五) 存 貨

存貨包括原料、物料及商品存貨，存貨係以成本與淨變現價值孰低衡量，比較成本與淨變現價值時除同類別存貨外係以個別項目為基礎。淨變現價值係指在正常情況下之估計售價減除出售所需之估計成本後之餘額。存貨成本之計算係採加權平均法。

## (六) 不動產、廠房及設備

不動產、廠房及設備係以成本認列，後續以成本減除累計折舊及累計減損損失後之金額衡量。

建造中之不動產、廠房及設備係以成本減除累計減損損失後之金額認列。成本包括專業服務費用及符合資本化條件之借款成本。該等資產於完工並達預期使用狀態時，分類至不動產、廠房及設備之適當類別並開始提列折舊。

除自有土地不提列折舊外，其餘不動產、廠房及設備於耐用年限內按直線基礎，對每一重大部分單獨提列折舊。本公司至少於每一年度結束日對估計耐用年限、殘值及折舊方法進行檢視，並推延適用會計估計變動之影響。

不動產、廠房及設備除列時，淨處分價款與該資產帳面金額間之差額係認列於損益。

## (七) 投資性不動產

投資性不動產係為賺取租金或資本增值或兩者兼具而持有之不動產。投資性不動產亦包括目前尚未決定未來用途所持有之土地。

自有之投資性不動產原始以成本（包括交易成本）衡量，後續以成本減除累計折舊及累計減損損失後之金額衡量。本公司採直線基礎提列折舊。

不動產、廠房及設備之不動產係以出租時之帳面金額轉列投資性不動產。

投資性不動產除列時，淨處分價款與該資產帳面金額間之差額係認列於損益。

## (八) 無形資產

### 1. 單獨取得

單獨取得之有限耐用年限無形資產原始以成本衡量，後續係以成本減除累計攤銷及累計減損損失後之金額衡量。無形資產於耐用年限內按直線基礎進行攤銷，本公司至少於每一年度結束日對估計耐用年限、殘值及攤銷方法進行檢視，並推延適

用會計估計變動之影響。非確定耐用年限無形資產係以成本減除累計減損損失列報。

## 2. 除 列

無形資產除列時，淨處分價款與該資產帳面金額間之差額係認列於當期損益。

### (九) 不動產、廠房及設備、投資性不動產及無形資產之減損

本公司於每一資產負債表日評估是否有任何跡象顯示不動產、廠房及設備、投資性不動產及無形資產可能已減損。若有任一減損跡象存在，則估計該資產之可回收金額。倘無法估計個別資產之可回收金額，本公司估計該資產所屬現金產生單位之可回收金額。

針對非確定耐用年限及尚未可供使用之無形資產，至少每年及有減損跡象時進行減損測試。

可回收金額為公允價值減出售成本與其使用價值之較高者。個別資產或現金產生單位之可回收金額若低於其帳面金額時，將該資產或現金產生單位之帳面金額調減至其可回收金額，減損損失係認列於損益。

當減損損失於後續迴轉時，該資產或現金產生單位之帳面金額調增至修訂後之可回收金額，惟增加後之帳面金額以不超過該資產或現金產生單位若未於以前年度認列減損損失時所決定之帳面金額（減除攤銷或折舊）。減損損失之迴轉係認列於損益。

### (十) 金融工具

金融資產與金融負債於本公司成為該工具合約條款之一方時認列於資產負債表。

原始認列金融資產與金融負債時，若金融資產或金融負債非屬透過損益按公允價值衡量者，係按公允價值加計直接可歸屬於取得或發行金融資產或金融負債之交易成本衡量。直接可歸屬於取得或發行透過損益按公允價值衡量之金融資產或金融負債之交易成本，則立即認列為損益。

#### 1. 金融資產

金融資產之慣例交易係採交易日會計認列及除列。

## (1) 衡量種類

本公司所持有之金融資產種類為按攤銷後成本衡量之金融資產。

### 按攤銷後成本衡量之金融資產

本公司投資金融資產若同時符合下列兩條件，則分類為按攤銷後成本衡量之金融資產：

- A. 係於某經營模式下持有，該模式之目的係持有金融資產以收取合約現金流量；及
- B. 合約條款產生特定日期之現金流量，該等現金流量完全為支付本金及流通在外本金金額之利息。

按攤銷後成本衡量之金融資產（包括現金及約當現金、按攤銷後成本衡量之應收票據、應收帳款、應收帳款－關係人、其他應收款、其他應收款－關係人及存出保證金）於原始認列後，係以有效利息法決定之總帳面金額減除任何減損損失之攤銷後成本衡量，任何外幣兌換損益則認列於損益。

除下列兩種情況外，利息收入係以有效利率乘以金融資產總帳面金額計算：

- A. 購入或創始之信用減損金融資產，利息收入係以信用調整後有效利率乘以金融資產攤銷後成本計算。
- B. 非屬購入或創始之信用減損，但後續變成信用減損之金融資產，應自信用減損後之次一報導期間起以有效利率乘以金融資產攤銷後成本計算利息收入。

信用減損金融資產係指發行人或債務人已發生重大財務困難、違約、債務人很有可能聲請破產或其他財務重整或由於財務困難而使金融資產之活絡市場消失。

約當現金包括自取得日起 3 個月內、高度流動性、可隨時轉換成定額現金且價值變動風險甚小之定期存款，係用於滿足短期現金承諾。

## (2) 金融資產及合約資產之減損

本公司於每一資產負債表日按預期信用損失評估按攤銷後成本衡量之金融資產（含應收帳款）及合約資產之減損損失。

應收帳款及合約資產均按存續期間預期信用損失認列備抵損失。其他金融資產係先評估自原始認列後信用風險是否顯著增加，若未顯著增加，則按 12 個月預期信用損失認列備抵損失，若已顯著增加，則按存續期間預期信用損失認列備抵損失。

預期信用損失係以發生違約之風險作為權重之加權平均信用損失。12 個月預期信用損失係代表金融工具於報導日後 12 個月內可能違約事項所產生之預期信用損失，存續期間預期信用損失則代表金融工具於預期存續期間所有可能違約事項產生之預期信用損失。

本公司為內部信用風險管理目的，在不考量所持有擔保品之前提下，判定下列情況代表金融資產已發生違約：

- A. 有內部或外部資訊顯示債務人已不可能清償債務。
- B. 逾期超過 365 天，除非有合理且可佐證之資訊顯示延後之違約基準更為適當。

所有金融資產之減損損失係藉由備抵帳戶調降其帳面金額，惟透過其他綜合損益按公允價值衡量之債務工具投資之備抵損失係認列於其他綜合損益，並不減少其帳面金額。

## (3) 金融資產之除列

本公司僅於對來自金融資產現金流量之合約權利失效，或已移轉金融資產且該資產所有權之幾乎所有風險及報酬已移轉予其他企業時，始將金融資產除列。

按攤銷後成本衡量之金融資產整體除列時，其帳面金額與所收取對價間之差額係認列於損益。

## 2. 權益工具

本公司發行之債務及權益工具係依據合約協議之實質與金融負債及權益工具之定義分類為金融負債或權益。

本公司發行之權益工具係以取得之價款扣除直接發行成本後之金額認列。

再取回本公司本身之權益工具係於權益項下認列與減除。購買、出售、發行或註銷本公司本身之權益工具不認列於損益。

## 3. 金融負債

### (1) 後續衡量

除下列情況外，所有金融負債係以有效利息法按攤銷後成本衡量：

#### 透過損益按公允價值衡量之金融負債

透過損益按公允價值衡量之金融負債係持有供交易之金融負債。

持有供交易之金融負債係按公允價值衡量，所產生之利息係認列於財務成本，其他再衡量產生之利益或損失係認列於其他利益及損失。

公允價值之決定方式請參閱附註二九。

### (2) 金融負債之除列

除列金融負債時，其帳面金額與所支付對價（包含任何所移轉之非現金資產或承擔之負債）間之差額認列為損益。

## 4. 可轉換公司債

本公司發行之複合金融工具（可轉換公司債）係依據合約協議之實質與金融負債及權益工具之定義，於原始認列時將其組成部分分別分類為金融負債及權益。

原始認列時，負債組成部分之公允價值係以類似之不可轉換工具當時市場利率估算，並於執行轉換或到期日前，以有效利息法計算之攤銷後成本衡量。屬嵌入非權益衍生工具之負債組成部分則以公允價值衡量。

分類為權益之轉換權係等於該複合工具整體公允價值減除經單獨決定之負債組成部分公允價值之剩餘金額，經扣除所得稅影響數後認列為權益，後續不再衡量。於該轉換權被執行時，其相關之負債組成部分及於權益之金額將轉列股本及資本公積—發行溢價。可轉換公司債之轉換權若於到期日仍未被執行，該認列於權益之金額將轉列資本公積—發行溢價。

發行可轉換公司債之相關交易成本，係按分攤總價款之比例分攤至該工具之負債（列入負債帳面金額）及權益組成部分（列入權益）。

## 5. 衍生工具

本公司簽訂之衍生工具係可轉換公司債選擇權。

衍生工具於簽訂衍生工具合約時，原始以公允價值認列，後續於資產負債表日按公允價值再衡量，後續衡量產生之利益或損失直接列入損益，然指定且為有效避險工具之衍生工具，其認列於損益之時點則將視避險關係之性質而定。當衍生工具之公允價值為正值時，列為金融資產；公允價值為負值時，列為金融負債。

## (十一) 收入認列

本公司於客戶合約辨認履約義務後，將交易價格分攤至各履約義務，並於滿足各履約義務時認列收入。

### 1. 商品銷貨收入

商品銷貨收入來自藥品之銷售。由於藥品於運抵客戶指定地點時客戶對商品已有訂定價格與使用之權利且負有再銷售之主要責任，並承擔商品陳舊過時風險，本公司係於該時點認列收入及應收帳款。

### 2. 勞務收入

勞務收入來自提供客戶藥品研發及技術服務。勞務收入於服務提供予客戶之財務報導期間內認列為收入。固定價格合約之收入係以資產負債表日交易之完工程度認列有關之收入，完工程度係以截至財務報導日止已履行之勞務占應履行總勞務之

比例估計。客戶依照所協議之付款時間表支付合約價款，當本公司已提供之服務超過客戶應付款時認列合約資產，若客戶應付款超過本公司已提供之服務時則認列合約負債。

### 3. 授權收入

藥品經銷授權交易因預期將進行重大影響客戶享有權利之智慧財產權活動，該授權給與之權利使客戶直接暴露於上述活動之正負面影響，且該等活動之發生不會導致移轉商品或勞務予客戶，故藥品經銷授權交易係於授權期間以直線法認列收入。

## (十二) 租賃

本公司於合約成立日評估合約是否係屬（或包含）租賃。

### 1. 本公司為出租人

當租賃條款係移轉附屬於資產所有權之幾乎所有風險與報酬予承租人，則將其分類為融資租賃。所有其他租賃則分類為營業租賃。

營業租賃下，減除租賃誘因後之租賃給付係按直線基礎於相關租賃期間內認列為收益。

### 2. 本公司為承租人

除適用認列豁免之低價值標的資產租賃及短期租賃之租賃給付係按直線基礎於租賃期間內認列為費用，其他租賃皆於租賃開始日認列使用權資產及租賃負債。

## (十三) 借款成本

直接可歸屬於取得、建造或生產符合要件之資產之借款成本，係作為該資產成本之一部分，直到該資產達到預定使用或出售狀態之幾乎所有必要活動已完成為止。

特定借款如於符合要件之資本支出發生前進行暫時投資而賺取之投資收入，係自符合資本化條件之借款成本中減除。

除上述外，所有其他借款成本係於發生當期認列為損益。



#### (十四) 員工福利

##### 1. 短期員工福利

短期員工福利相關負債係以換取員工服務而預期支付之非折現金額衡量。

##### 2. 退職後福利

確定提撥退休計畫之退休金係於員工提供服務期間將應提撥之退休金數額認列為費用。

#### (十五) 股份基礎給付協議

##### 本公司給與員工之員工認股權

員工認股權係按給與日權益工具之公允價值及預期既得之最佳估計數量，於既得期間內以直線基礎認列費用，並同時調整資本公積－員工認股權。若其於給與日立即既得，係於給與日全數認列費用。本公司辦理現金增資保留員工認購，係確認員工認購股數之日為給與日。

本公司於每一資產負債表日修正預期既得之員工認股權估計數量。若有修正原估計數量，其影響數係認列為損益，使累計費用反映修正之估計數，並相對調整資本公積－員工認股權。

##### 本公司給與員工之限制員工權利股票

限制員工權利股票係按給與日權益工具之公允價值及預期既得之最佳估計數量，於既得期間內以直線基礎認列費用，並同時調整其他權益（員工未賺得酬勞）。若其於給與日立即既得，係於給與日全數認列費用。

本公司發行限制員工權利股票時，係於給與日認列其他權益（員工未賺得酬勞），並同時調整資本公積－限制員工權利股票。

本公司於每一資產負債表日修正預期既得之限制員工權利股票估計數量。若有修正原估計數量，其影響數係認列為損益，使累計費用反映修正之估計數，並相對調整資本公積－限制員工權利股票。

## (十六) 所得稅

所得稅費用係當期所得稅及遞延所得稅之總和。

### 1. 當期所得稅

本公司依所得稅申報轄區所制定之法規決定當期所得（損失），據以計算應付（可回收）之所得稅。

依中華民國所得稅法規定計算之未分配盈餘加徵所得稅，係於股東會決議年度認列。

以前年度應付所得稅之調整，列入當期所得稅。

### 2. 遞延所得稅

遞延所得稅係依帳載資產及負債帳面金額與計算課稅所得之課稅基礎二者所產生之暫時性差異計算。

遞延所得稅負債一般係就所有應課稅暫時性差異予以認列，而遞延所得稅資產則於很有可能具有課稅所得以供可減除暫時性差異、虧損扣抵、投資抵減等支出所產生之所得稅抵減使用時認列。

遞延所得稅資產之帳面金額於每一資產負債表日予以重新檢視，並針對已不再很有可能具有足夠之課稅所得以供其回收所有或部分資產者，調減帳面金額。原未認列為遞延所得稅資產者，亦於每一資產負債表日予以重新檢視，並在未來很有可能產生課稅所得以供其回收所有或部分資產者，調增帳面金額。

遞延所得稅資產及負債係以預期負債清償或資產實現當期之稅率衡量，該稅率係以資產負債表日已立法或已實質性立法之稅率及稅法為基礎。遞延所得稅負債及資產之衡量係反映本公司於資產負債表日預期回收或清償其資產及負債帳面金額之方式所產生之租稅後果。

### 3. 當期及遞延所得稅

當期及遞延所得稅係認列於損益，惟與認列於其他綜合損益或直接計入權益之項目相關之當期及遞延所得稅係分別認列於其他綜合損益或直接計入權益。

## 五、重大會計判斷、估計及假設不確定性之主要來源

本公司於採用會計政策時，對於不易自其他來源取得相關資訊者，管理階層必須基於歷史經驗及其他攸關之因素作出相關之判斷、估計及假設。實際結果可能與估計有所不同。

本公司將新型冠狀病毒肺炎疫情近期在我國之發展及對經濟環境可能之影響納入對現金流量推估、成長率、折現率、獲利能力等相關重大會計估計之考量，管理階層將持續檢視估計與基本假設。若估計之修正僅影響當期，則於修正當期認列；若會計估計之修正同時影響當期及未來期間，則於修正當期及未來期間認列。

### 估計及假設不確定性之主要來源

#### 不動產、廠房及設備之減損

與研發藥品相關之土地、廠房及機器設備減損係按該等設備之可回收金額（即該等資產之公允價值減出售成本與其使用價值之較高者）評估，市場價格或未來現金流量變動將影響該等資產可回收金額，可能導致本公司須額外認列減損損失或迴轉已認列之減損損失。此外，110年因新型冠狀病毒肺炎疫情後續發展對本公司營運可能中斷所造成之影響之不確定性及金融市場之波動，致推估之現金流量、成長率及折現率等估計具較大之不確定性。

## 六、現金及約當現金

	110年12月31日	109年12月31日
庫存現金	\$ -	\$ 55
銀行活期存款	120,481	29,630
約當現金（原始到期日在3個月以內之投資）		
銀行定期存款	100,000	175,000
	<u>\$ 220,481</u>	<u>\$ 204,685</u>

資產負債表日之市場利率區間如下：

	110年12月31日	109年12月31日
銀行存款及定期存款	0.01%~0.40%	0.01%~0.40%

七、透過損益按公允價值衡量之金融工具

	<u>110年12月31日</u>	<u>109年12月31日</u>
<u>金融負債—流動</u>		
持有供交易		
衍生工具（未指定避險）		
—可轉換公司債選擇		
權（附註十七）	\$ 800	\$ 1,100

八、按攤銷後成本衡量之金融資產

	<u>110年12月31日</u>	<u>109年12月31日</u>
<u>流    動</u>		
國內投資		
原始到期日超過3個月之定		
期存款	\$ 115,000	\$ 100,000

資產負債表日之市場利率如下：

	<u>110年12月31日</u>	<u>109年12月31日</u>
原始到期日超過3個月之定期存款	0.54%	0.54%

九、應收票據、應收帳款及其他應收款

	<u>110年12月31日</u>	<u>109年12月31日</u>
<u>應收票據</u>		
按攤銷後成本衡量		
總帳面金額	\$ 6	\$ 122
減：備抵損失	-	-
	<u>\$ 6</u>	<u>\$ 122</u>
<u>應收帳款</u>		
按攤銷後成本衡量		
總帳面金額	\$ 12,525	\$ 4,280
減：備抵損失	-	-
	<u>\$ 12,525</u>	<u>\$ 4,280</u>
<u>其他應收款</u>		
應收退稅款	\$ 784	\$ 557
其    他	152	214
	<u>\$ 936</u>	<u>\$ 771</u>

(一) 應收票據

本公司按存續期間預期信用損失認列應收票據之備抵損失。存續期間預期信用損失係考量客戶過去違約紀錄及產業經濟情勢，截至 110 年及 109 年 12 月 31 日，本公司評估應收票據無須提列預期信用損失。

應收票據之帳齡分析如下：

	110年12月31日	109年12月31日
1 至 60 天	\$ 6	\$ 112
61 至 90 天	-	7
91 至 120 天	-	-
121 至 365 天	-	3
	<u>\$ 6</u>	<u>\$ 122</u>

以上係以立帳日為基準進行之帳齡分析。

(二) 應收帳款

本公司對商品銷售之平均授信期間為月結 30 天~270 天，應收帳款不予計息。為減輕信用風險，本公司管理階層指派專責團隊負責授信額度之決定、授信核准及其他監控程序以確保逾期應收帳款之回收已採取適當行動。此外，本公司於資產負債表日會逐一複核應收帳款之可回收金額以確保無法回收之應收帳款已提列適當減損損失。據此，本公司管理階層認為本公司之信用風險已顯著減少。

本公司按存續期間預期信用損失認列應收帳款之備抵損失。存續期間預期信用損失係使用準備矩陣計算，其考量客戶過去違約紀錄與現時財務狀況、產業經濟情勢，並同時考量 GDP 預測及產業展望。因本公司之信用損失歷史經驗顯示，不同客戶群之損失型態並無顯著差異，因此準備矩陣未進一步區分客戶群，僅以應收帳款逾期天數訂定預期信用損失率。

若有證據顯示交易對方面臨嚴重財務困難且本公司無法合理預期可回收金額，本公司直接沖銷相關應收帳款，惟仍會持續追索活動，因追索回收之金額則認列於損益。

本公司依準備矩陣衡量應收帳款之備抵損失如下：

110年12月31日

	未逾期	逾期 1~90天	逾期 91~120天	逾期 121~365天	逾期超過 365天	合計
預期信用損失率	0.00%	0.00%	0.00%	0.00%	100%	
總帳面金額	\$ 12,512	\$ 13	\$ -	\$ -	\$ -	\$ 12,525
備抵損失(存續期間預期信用損失)	-	-	-	-	-	-
攤銷後成本	<u>\$ 12,512</u>	<u>\$ 13</u>	<u>\$ -</u>	<u>\$ -</u>	<u>\$ -</u>	<u>\$ 12,525</u>

109年12月31日

	未逾期	逾期 1~90天	逾期 91~120天	逾期 121~365天	逾期超過 365天	合計
預期信用損失率	0.00%	0.00%	0.00%	0.00%	100%	
總帳面金額	\$ 3,946	\$ 328	\$ 5	\$ 1	\$ -	\$ 4,280
備抵損失(存續期間預期信用損失)	-	-	-	-	-	-
攤銷後成本	<u>\$ 3,946</u>	<u>\$ 328</u>	<u>\$ 5</u>	<u>\$ 1</u>	<u>\$ -</u>	<u>\$ 4,280</u>

以上係以逾期天數為基準進行之帳齡分析。

(二) 其他應收款

本公司帳列其他應收款主係應收營業稅退稅款，本公司採行之政策係僅與信用良好對象交易。本公司持續追蹤且參考交易對方過去拖欠紀錄及分析其目前財務狀況，以評估其他應收款自原始認列後信用風險是否顯著增加及衡量預期信用損失。截至110年及109年12月31日，本公司評估其他應收款毋須提列預期信用損失。

十、存貨

	110年12月31日	109年12月31日
原物料	\$ 56,040	\$ 52,100
商品	<u>3,833</u>	<u>4,872</u>
	<u>\$ 59,873</u>	<u>\$ 56,972</u>

110及109年度與存貨相關之銷貨成本分別為6,650仟元及8,515仟元，銷貨成本包括存貨跌價及呆滯損失分別為1,367仟元及0仟元。

十一、不動產、廠房及設備

	110年12月31日	109年12月31日
自用	\$ 2,089,655	\$ 2,155,231
營業租賃出租	-	22,646
	<u>\$ 2,089,655</u>	<u>\$ 2,177,877</u>

(一) 自用

	土	地	房屋及建築	機器設備	辦公設備	運輸設備	儀器設備	其他設備	合計
成本									
110年1月1日餘額	\$ 950,718	\$ 809,128	\$ 434,008	\$ 18,736	\$ 1,610	\$ 115,127	\$ 47,117		\$ 2,376,444
增添	-	4,510	8,895	-	-	3,797	226		17,428
處分	-	-	-	-	-	( 13)	-		( 13)
轉列為營業租賃出租資產	-	( 3,434)	-	-	-	-	-		( 3,434)
重分類(註1)	-	-	3,540	-	-	-	480		4,020
110年12月31日餘額	<u>\$ 950,718</u>	<u>\$ 810,204</u>	<u>\$ 446,443</u>	<u>\$ 18,736</u>	<u>\$ 1,610</u>	<u>\$ 119,391</u>	<u>\$ 47,343</u>		<u>\$ 2,394,445</u>
累計折舊及減損									
110年1月1日餘額	\$ -	\$ 93,379	\$ 43,230	\$ 14,081	\$ 1,154	\$ 52,054	\$ 17,315		\$ 221,213
處分	-	-	-	-	-	( 13)	-		( 13)
轉列為營業租賃出租資產	-	( 532)	-	-	-	-	-		( 532)
折舊費用	-	40,121	23,774	2,339	322	11,407	6,159		84,122
110年12月31日餘額	<u>\$ -</u>	<u>\$ 132,968</u>	<u>\$ 67,004</u>	<u>\$ 16,420</u>	<u>\$ 1,476</u>	<u>\$ 63,448</u>	<u>\$ 23,474</u>		<u>\$ 304,790</u>
110年12月31日淨額	<u>\$ 950,718</u>	<u>\$ 677,236</u>	<u>\$ 379,439</u>	<u>\$ 2,316</u>	<u>\$ 134</u>	<u>\$ 55,943</u>	<u>\$ 23,869</u>		<u>\$ 2,089,655</u>
成本									
109年1月1日餘額	\$ 950,718	\$ 769,278	\$ 421,490	\$ 18,337	\$ 1,610	\$ 109,940	\$ 46,012		\$ 2,317,385
增添	-	39,850	3,890	399	-	2,182	1,105		47,426
重分類(註2)	-	-	8,628	-	-	3,005	-		11,633
109年12月31日餘額	<u>\$ 950,718</u>	<u>\$ 809,128</u>	<u>\$ 434,008</u>	<u>\$ 18,736</u>	<u>\$ 1,610</u>	<u>\$ 115,127</u>	<u>\$ 47,117</u>		<u>\$ 2,376,444</u>
累計折舊及減損									
109年1月1日餘額	\$ -	\$ 53,681	\$ 19,959	\$ 10,910	\$ 832	\$ 40,979	\$ 10,968		\$ 137,329
折舊費用	-	39,698	23,271	3,171	322	11,075	6,347		83,884
109年12月31日餘額	<u>\$ -</u>	<u>\$ 93,379</u>	<u>\$ 43,230</u>	<u>\$ 14,081</u>	<u>\$ 1,154</u>	<u>\$ 52,054</u>	<u>\$ 17,315</u>		<u>\$ 221,213</u>
109年12月31日淨額	<u>\$ 950,718</u>	<u>\$ 715,749</u>	<u>\$ 390,778</u>	<u>\$ 4,655</u>	<u>\$ 456</u>	<u>\$ 63,073</u>	<u>\$ 29,802</u>		<u>\$ 2,155,231</u>

110及109年度本公司進行減損評估，經評估未有減損情形而須提列減損損失之情事。

註1：係自預付設備款轉入4,020仟元。

註2：係自預付設備款轉入11,633仟元。

折舊費用係以直線基礎按下列耐用年數計提：

建築物	
廠房主建物	30~47年
附屬設備	5~20年
機器設備	3~20年
辦公設備	5~10年
運輸設備	5年
儀器設備	5~10年
其他設備	5~15年

設定作為借款擔保之自用不動產、廠房及設備金額，請參閱附註三一。

(二) 營業租賃出租

	<u>建</u> <u>築</u> <u>物</u>
<u>成    本</u>	
110年1月1日餘額	\$ 27,463
來自自用資產	3,434
轉列為投資性不動產	( <u>30,897</u> )
110年12月31日餘額	<u>\$ -</u>
110年1月1日餘額	\$ 4,817
來自自用資產	532
折舊費用	555
轉列為投資性不動產	( <u>5,904</u> )
110年12月31日餘額	<u>\$ -</u>
110年12月31日淨額	<u>\$ -</u>
<u>成    本</u>	
109年1月1日餘額	\$ 27,463
109年12月31日餘額	<u>\$ 27,463</u>
<u>累計折舊及減損</u>	
109年1月1日餘額	\$ 3,954
折舊費用	<u>863</u>
109年12月31日餘額	<u>\$ 4,817</u>
109年12月31日淨額	<u>\$ 22,646</u>

營業租賃之未來將收取之租賃給付總額如下：

	<u>110年12月31日</u>	<u>109年12月31日</u>
第1年	<u>\$ -</u>	<u>\$ 3,343</u>

折舊費用係以直線基礎按下列耐用年數計提：

房屋及建築	
主建物	35年
附屬設備	10年

設定作為借款擔保之營業租賃出租之不動產、廠房及設備金額，請參閱附註三一。



## 十二、租賃協議

### 其他租賃資訊

	110年度	109年度
短期租賃費用	\$ 168	\$ 810
低價值資產租賃費用	\$ 287	\$ 267
不計入租賃負債衡量中之變動		
租賃給付費用	\$ 455	\$ 1,077
租賃之現金（流出）總額	(\$ 455)	(\$ 1,077)

本公司選擇對符合短期租賃之房屋及建築及符合低價值資產租賃之若干辦公設備租賃適用認列之豁免，不對該等租賃認列相關使用權資產及租賃負債。

## 十三、投資性不動產

成    本	已    完    工 投資性不動產
110年1月1日餘額	\$ -
來自不動產、廠房及設備	30,897
110年12月31日餘額	\$ 30,897
<u>累計折舊</u>	
110年1月1日餘額	\$ -
來自不動產、廠房及設備	5,904
折舊費用	484
110年12月31日餘額	\$ 6,388
110年12月31日淨額	\$ 24,509

投資性不動產出租之租賃期間為3年。承租人於租賃期間結束時不具有投資性不動產之優惠承購權。

以營業租賃出租投資性不動產之未來將收取之租賃總額如下：

	110年12月31日
第1年	\$ 6,577
第2年	6,577
第3年	3,288
	\$ 16,442

110年度本公司進行減損評估，經評估未有減損情形而須提列減損損失之情事。

投資性不動產係以直線基礎按 10 至 35 年之耐用年限計提折舊。

投資性不動產於 110 年 12 月 31 日之公允價值為 58,362 仟元，該公允價值係由獨立評價公司中信不動產估價師聯合事務所進行評價，並經本公司管理階層依照出租坪數占整體建築物坪數計算而得。

設定作為借款擔保之投資性不動產金額，請參閱附註三一。

#### 十四、其他無形資產

	<u>電 腦 軟 體</u>
<u>成 本</u>	
110 年 1 月 1 日餘額	\$ 6,334
單獨取得	<u>-</u>
110 年 12 月 31 日餘額	<u>\$ 6,334</u>
<u>累計攤銷</u>	
110 年 1 月 1 日餘額	\$ 1,582
攤銷費用	<u>135</u>
110 年 12 月 31 日餘額	<u>\$ 1,717</u>
110 年 12 月 31 日淨額	<u>\$ 4,617</u>
<u>成 本</u>	
109 年 1 月 1 日餘額	\$ 6,334
單獨取得	<u>-</u>
109 年 12 月 31 日餘額	<u>\$ 6,334</u>
<u>累計攤銷</u>	
109 年 1 月 1 日餘額	\$ 1,383
攤銷費用	<u>199</u>
109 年 12 月 31 日餘額	<u>\$ 1,582</u>
109 年 12 月 31 日淨額	<u>\$ 4,752</u>

電腦軟體係以直線基礎按 3~5 年之耐用年數計提攤銷費用。

依功能別彙總攤銷費用：

	<u>110年度</u>	<u>109年度</u>
管理費用	<u>\$ 135</u>	<u>\$ 199</u>

## 十五、其他資產

	110年12月31日	109年12月31日
<u>流動</u>		
預付款項	\$ 33,740	\$ 35,461
代付款	<u>4,255</u>	<u>-</u>
	<u>\$ 37,995</u>	<u>\$ 35,461</u>
<u>非流動</u>		
預付設備款	\$ 1,400	\$ 4,020
存出保證金	<u>350</u>	<u>290</u>
	<u>\$ 1,750</u>	<u>\$ 4,310</u>

## 十六、借 款

### (一) 短期借款

	110年12月31日	109年12月31日
<u>擔保借款</u> (附註三一)		
銀行借款	<u>\$ -</u>	<u>\$ 30,000</u>

銀行短期借款之利率於 109 年 12 月 31 日為 1.70%~1.71%。

### (二) 長期借款／一年內到期之長期借款

	110年12月31日	109年12月31日
<u>擔保借款</u> (附註三一)		
銀行借款 (註 1)	\$ 907,717	\$ 907,717
減：一年內到期之長期借款 (註 2 及 3)	( <u>211,658</u> )	( <u>12,887</u> )
長期借款	<u>\$ 696,059</u>	<u>\$ 894,830</u>

註 1：銀行長期借款之利率於 110 年及 109 年 12 月 31 日分別為 1.70%~1.85% 及 1.67%~1.85%。

註 2：本公司於 109 年 4 月 9 日及 109 年 6 月 15 日分別與華南商業銀行及第一商業銀行簽訂寬限增補契約，該增補契約可分別展延至 111 年 4 月及 110 年 6 月償還本金。

註 3：本公司於 110 年 5 月與第一商業銀行協定原 110 年 6 月需開始償還之長期借款再行展延 1 年。

## 十七、應付公司債

	110年12月31日	109年12月31日
第1次國內私募無擔保可轉換公司債	\$244,708	\$243,367
減：列為一年內到期部分	-	-
	<u>\$244,708</u>	<u>\$243,367</u>

(一) 本公司於 109 年 12 月 4 日發行國內第 1 次私募無擔保可轉換公司債，發行條件彙總如下：

1. 發行日期：109 年 12 月 4 日
2. 發行總額：250,000 仟元
3. 面額：100 仟元／張
4. 發行價格：依票面金額十足發行
5. 發行期間：5 年，114 年 12 月 4 日到期
6. 票面利率：0.5%，自發行日起依票面利率，每滿一發行年度單利計付利息乙次。
7. 還本日期及方式：除債券持有人行使轉換權或賣回權及本公司提前贖回者外，到期時按債券面額以現金一次償還，並加計任何應付而未付之利息金額。
8. 轉換期間：債券持有人得於本私募轉換公司債發行滿一個月之次日起（110 年 1 月 5 日）後至到期日前十日（114 年 11 月 24 日）止，除依法暫停過戶期間及自本公司無償配股停止過戶日、現金股息停止過戶日或現金增資認股停止過戶日前十五個營業日起，至權利分派基準日止，辦理減資之減資基準日起至減資換發股票開始交易日前一日止，不得請求轉換外，得依發行及轉換辦法辦理轉換為本公司普通股。
9. 轉換價格及調整：

### (1) 轉換價格之訂定方式

本私募轉換公司債轉換價格之訂定應以①定價日前一、三或五個營業日擇一計算本公司普通股收盤價簡單算數平均數扣除無償配股除權及配息，並加回減資反除權後之股價。或②定價日前三十個營業日本公司普通股收盤價簡單

算數平均數扣除無償配股除權及配息，並加回減資反除權後之股價。二基準計算價格較高者定之，並以不低於參考價格之八成為訂定依據。本次私募轉換公司債轉換價格係以 109 年 11 月 6 日為定價基準日，轉換價格訂為每股新台幣 16.2 元。

## (2) 轉換價格之調整

本私募轉換公司債發行後，除本公司所發行具有普通股轉換權或認股權之各種有價證券換發普通股股份或因員工紅利發行新股者外，遇有本公司已發行普通股股份增加時，轉換價格依發行及轉換辦法調整。

本轉換公司債發行後，如遇本公司配發普通股現金股利占每股時價之比率超過 1.5% 者，應按所占每股時價之比率於除息基準日依發行及轉換辦法調降轉換價格。

本私募轉換公司債發行後，遇有本公司以低於每股時價之轉換或認股價格再發行或私募具有普通股轉換權或認股權之各種有價證券時，轉換價格依發行及轉換辦法調整。

本私募轉換公司債發行後，如遇本公司非因庫藏股註銷之減資致普通股股份減少時，轉換價格依發行及轉換辦法調整。截至 110 年 12 月 31 日轉換價格為每股新台幣 16.20 元。

10. 轉換後之新股上櫃：當本私募轉換公司債經轉換為本公司普通股者，依法令規定自私募轉換公司債交付日起未滿三年，不得再行轉讓，另轉換後應向櫃檯買賣中心申請符合上櫃標準之同意函並向主管機關申報補辦公開發行後，始得掛牌買賣。

11. 本公司對本私募轉換公司債之贖回權

(1) 本私募轉換公司債發行滿三年之翌日起至發行期間屆滿前六十日止，若本公司普通股股份在櫃檯買賣中心之收盤價格連續三十個營業日超過當時轉換價格達 50%（含）以上時，本公司得於其後三十個營業日內，通知債券持有人以現金收回其全部債券，贖回價格為本債券面額。

- (2) 本私募轉換公司債發行滿三年之翌日起至發行期間屆滿前六十日止，若本私募轉換公司債流通在外餘額低於發行總額之 10% 者，本公司得於其後任何時間，以現金收回其全部債券，贖回價格為本債券面額。
- (3) 若債券持有人未於債券收回基準日前以書面回覆本公司股務代理機構要求以現金贖回者（於送達時即生效力，採郵寄者以郵戳日為憑），本公司得按當時之轉換價格，以債券收回基準日為轉換基準日，將其私募轉換公司債轉換為本公司之普通股。

12. 本私募轉換公司債之債券持有人賣回權

本公司應於本轉換公司債發行滿三年（112 年 12 月 4 日）及滿四年（113 年 12 月 4 日）之日為本轉換公司債持有人提前賣回本轉換公司債之賣回基準日。本公司應於賣回基準日之前三十日，以掛號寄發債券持有人一份「賣回權行使通知書」，債券持有人得以書面通知本公司股務代理機構（於送達時即生效力，採郵寄者以郵戳為憑）要求本公司按債券面額，將其所持有之本轉換公司債以現金贖回。

- (二) 110 及 109 年度應付公司債折價攤銷分別為 2,591 仟元及 217 仟元，已帳列財務成本。
- (三) 本轉換公司債依規定將選擇權與負債分離，並分別帳列透過損益按公允價值衡量之金融負債－流動、應付公司債及資本公積－認股權項下。

十八、應付帳款

	<u>110年12月31日</u>	<u>109年12月31日</u>
應付帳款		
因營業而發生	<u>\$ 2,402</u>	<u>\$ 1,015</u>

十九、其他負債

	<u>110年12月31日</u>	<u>109年12月31日</u>
<u>流 動</u>		
其他應付款		
應付薪資及獎金	\$ 13,358	\$ 12,653
應付研究發展費用	4,675	2,713
應付水電費	1,357	1,456
應付退休金	894	821
應付設備款	809	3,287
應付勞務費	505	527
其 他	<u>5,812</u>	<u>3,642</u>
	<u>\$ 27,410</u>	<u>\$ 25,099</u>
其他負債		
存入保證金	\$ 1,114	\$ 992
代 收 款	<u>811</u>	<u>835</u>
	<u>\$ 1,925</u>	<u>\$ 1,827</u>

二十、退職後福利計畫

確定提撥計畫

本公司所適用「勞工退休金條例」之退休金制度，係屬政府管理之確定提撥退休計畫，依員工每月薪資6%提撥退休金至勞工保險局之個人專戶。

二一、權 益

(一) 股 本

普 通 股

	<u>110年12月31日</u>	<u>109年12月31日</u>
額定股數(仟股)	<u>180,000</u>	<u>180,000</u>
額定股本	<u>\$ 1,800,000</u>	<u>\$ 1,800,000</u>
已發行且已收足股款之股數 (仟股)	<u>116,279</u>	<u>100,725</u>
已發行股本	<u>\$ 1,162,790</u>	<u>\$ 1,007,250</u>

已發行之普通股每股面額為10元，每股享有一表決權及收取股利之權利。

本公司於 109 年 6 月 17 日經股東會決議通過公司章程修訂，資本總額及股數分別由原 1,500,000 仟元及 150,000 仟股，調整增加至 1,800,000 仟元及 180,000 仟股。

額定股本中供發行員工認股權憑證所保留之股本為 8,000 仟股。

本公司於 109 年 3 月 26 日經董事會決議通過收回註銷限制員工權利新股 2,500 仟元，收回註銷股數 250 仟股，每股面額 10 元，經本公司董事會訂定減資基準日為 109 年 3 月 31 日，並於 109 年 4 月 27 日取得經濟部核准函令。

本公司於 109 年 5 月 5 日經董事會決議通過第二次發行限制員工權利新股 500 仟股，增資後實收資本額為 1,007,440 仟元，上述發行限制員工權利新股案經本公司董事會授權董事長訂定增資基準日為 109 年 6 月 9 日，並於 109 年 7 月 1 日取得經濟部核准函令。

本公司於 109 年 12 月 29 日經董事會決議通過收回註銷限制員工權利新股 190 仟元，收回註銷股數 19 仟股，每股面額 10 元，經本公司董事會訂定減資基準日為 109 年 12 月 29 日，並於 110 年 1 月 12 日取得經濟部核准函令。

本公司於 110 年 3 月 5 日經董事會決議通過收回註銷限制員工權利新股 240 仟元，收回註銷股數 24 仟股，每股面額 10 元，經本公司董事會訂定減資基準日為 110 年 3 月 5 日，並於 110 年 3 月 25 日取得經濟部核准函令。

本公司於 110 年 5 月 7 日經董事會決議通過收回註銷限制員工權利新股 54 仟元，收回註銷股數 5 仟股，每股面額 10 元，經本公司董事會訂定減資基準日為 110 年 5 月 7 日，並於 110 年 5 月 25 日取得經濟部核准函令。

本公司於 110 年 9 月 7 日經董事會決議通過收回註銷限制員工權利新股 96 仟元，收回註銷股數 10 仟股，每股面額 10 元，經本公司董事會訂定減資基準日為 110 年 9 月 7 日，並於 110 年 10 月 1 日取得經濟部核准函令。

本公司於 110 年 7 月 27 日董事會決議通過辦理現金增資案件，以每股新台幣 20 至 40 元之價格區間內發行，上限 20,000 仟股，上



述現金增資案業經金管會於110年9月7日核准申報生效，並經董事長訂定以每股新台幣20元發行15,000仟股，現金增資基準日為110年12月3日，並已全數收足股款。

本公司分別於110年8月25日及110年11月5日經股東會及董事會決議通過無償發行限制員工權利新股共計1,300仟股，每股面額10元，分二次發行，本次發行593仟股。上述發行限制員工權利新股案業經金管會於110年9月17日核准申報生效，並經董事會決議授權董事長訂定以110年11月16日為增資基準日。

本公司流通在外普通股股數之調節如下：

	股 ( 仟 股 )	股 本
109年1月1日餘額	100,494	\$ 1,004,940
發行限制員工權利新股(附註二六)	500	5,000
註銷已收回限制員工權利股票	( 269 )	( 2,690 )
109年12月31日餘額	<u>100,725</u>	<u>\$ 1,007,250</u>
110年1月1日餘額	100,725	\$ 1,007,250
發行限制員工權利新股(附註二六)	593	5,930
註銷已收回限制員工權利股票	( 39 )	( 390 )
現金增資	<u>15,000</u>	<u>150,000</u>
110年12月31日餘額	<u>116,279</u>	<u>\$ 1,162,790</u>

## (二) 資本公積

	110年12月31日	109年12月31日
<u>得用以彌補虧損、發放現金或撥充股本(註)</u>		
股票發行溢價	\$ 452,775	\$ 552,896
限制員工權利股票溢價	9,608	4,081
失效認股權	830	532
<u>不得作為任何用途</u>		
員工認股權	9,358	9,139
限制員工權利股票	2,951	2,130
認股權	<u>5,800</u>	<u>5,800</u>
	<u>\$ 481,322</u>	<u>\$ 574,578</u>

註：此類資本公積得用以彌補虧損，亦得於公司無虧損時，用以發放現金或撥充股本，惟撥充股本時每年以實收股本之一定比率為限。

110 及 109 年度各類資本公積之變動如下：

	限制員工權		利股票溢價		限制員工		合 計
	普通股溢價	利股票溢價	員工認股權	失效認股權	權利股票	認 股 權	
109 年 1 月 1 日餘額	\$ 864,320	\$ 2,330	\$ 8,681	\$ 64	\$ 1,899	\$ -	\$ 877,294
員工認股權	-	-	926	-	-	-	926
員工認股權失效	-	-	( 468 )	468	-	-	-
本年度發行限制員工權利股票	-	-	-	-	3,691	-	3,691
註銷已收回限制員工權利股票	-	-	-	-	2,690	-	2,690
調整未達成既得條件之限制員工權利股票	-	-	-	-	( 4,399 )	-	( 4,399 )
已既得之限制員工權利股票	-	1,751	-	-	( 1,751 )	-	-
本年度發行私募無擔保可轉換公司債	-	-	-	-	-	5,800	5,800
資本公積彌補虧損	( 311,424 )	-	-	-	-	-	( 311,424 )
109 年 12 月 31 日餘額	\$ 552,896	\$ 4,081	\$ 9,139	\$ 532	\$ 2,130	\$ 5,800	\$ 574,578
110 年 1 月 1 日餘額	\$ 552,896	\$ 4,081	\$ 9,139	\$ 532	\$ 2,130	\$ 5,800	\$ 574,578
員工認股權	-	-	766	-	-	-	766
現金增資	150,249	-	( 249 )	-	-	-	150,000
員工認股權失效	-	-	( 298 )	298	-	-	-
本年度發行限制員工權利股票	-	-	-	-	5,901	-	5,901
註銷已收回限制員工權利股票	-	-	-	-	390	-	390
調整達成既得條件之限制員工權利股票	-	-	-	-	311	-	311
調整未達成既得條件之限制員工權利股票	-	-	-	-	( 254 )	-	( 254 )
已既得之限制員工權利股票	-	5,527	-	-	( 5,527 )	-	-
資本公積彌補虧損	( 250,370 )	-	-	-	-	-	( 250,370 )
110 年 12 月 31 日餘額	\$ 452,775	\$ 9,608	\$ 9,358	\$ 830	\$ 2,951	\$ 5,800	\$ 481,322

### (三) 保留盈餘及股利政策

依本公司章程之盈餘分派政策規定，本公司年度總決算如有盈餘，依法繳納稅捐，彌補累積虧損後，再提 10% 為法定盈餘公積，但法定盈餘公積已達本公司實收資本額時，得不再提列，其餘再依法令或主管機關規定提列或迴轉特別盈餘公積，如尚有餘額，併同累積未分配盈餘，由董事會擬具盈餘分配議案，提請股東會決議分派股東紅利。本公司章程規定之員工及董監事酬勞分派政策，參閱附註二三之(七)員工酬勞及董監事酬勞。

另依據本公司章程規定，每年就可供分配盈餘提撥不低於百分之五十分配股東股息紅利，惟累積可供分配盈餘低於實收股本百分之一時，得不予分配；分配股東股息紅利時，得以現金或股票方式為之，其中現金股利不低於股利總額之百分之十。

法定盈餘公積得用以彌補虧損。公司無虧損時，法定盈餘公積超過實收股本總額 25% 之部分除得撥充股本外，尚得以現金分配。

本公司於 110 年 8 月 25 日及 109 年 6 月 17 日舉行股東常會，分別決議通過 109 及 108 年度虧損撥補案如下：

	彌 補 虧 損 案	案
	109年度	108年度
資本公積－彌補虧損	<u>(\$ 250,370)</u>	<u>(\$ 311,424)</u>

#### (四) 其他權益項目

##### 員工未賺得酬勞

本公司股東會於 110 年 8 月 25 日決議發行限制員工權利股票，相關說明參閱附註二六。

	110年度	109年度
年初餘額	(\$ 2,698)	(\$ 1,776)
本年度發行	( 11,831)	( 8,691)
認列股份基礎給付費用	9,869	3,370
調整達成既得條件之限制員工權利股票(註1)	( 311)	-
調整未達成既得條件之限制員工權利股票(註2)	<u>254</u>	<u>4,399</u>
年底餘額	<u>(\$ 4,717)</u>	<u>(\$ 2,698)</u>

註 1：係調增限制員工權利股票之酬勞成本。

註 2：係沖減限制員工權利股票之酬勞成本。

#### 二二、收 入

	110年度	109年度
客戶合約收入		
商品銷貨收入	\$ 10,858	\$ 15,697
勞務收入	<u>28,041</u>	<u>5,409</u>
	<u>\$ 38,899</u>	<u>\$ 21,106</u>

(一) 合約餘額

	110年12月31日	109年12月31日	109年1月1日
應收票據及帳款(含關係人)(附註九及三十)	\$ 13,506	\$ 4,871	\$ 3,590
合約資產			
技術服務	\$ 1,536	\$ -	\$ -
合約負債			
技術服務	\$ -	\$ 2,867	\$ 2,867
權利金	78,306	78,306	78,510
商品銷貨	687	33	3
合約負債—流動	\$ 78,993	\$ 81,206	\$ 81,380

合約資產及合約負債之變動主要係來自滿足履約義務之時點與客戶付款時點之差異。

本公司按存續期間預期信用損失認列合約資產之備抵損失。合約資產將於開立帳單時轉列為應收帳款，其信用風險特性與同類合約產生之應收帳款相同，故本公司認為應收帳款之預期信用損失率亦可適用於合約資產。截至110年及109年12月31日，合約資產之總帳面金額分別為1,536仟元及0仟元，預期信用損失率皆為0%，備抵損失皆為0仟元。

(二) 尚未全部完成之客戶合約

截至110年及109年12月31日止，分攤至尚未履行之履約義務之交易價格彙總金額分別為78,993仟元及81,206仟元，其中：

1. 技術服務之簽約金分別為0仟元及2,867仟元，將於達成客戶合約訂定之各個階段勞務滿足後分別認列收入。110年8月本公司與安成國際藥業股份有限公司雙方簽定終止產品合作開發合約，原預收之款項轉列其他收入，參閱附註二三(二)其他收入。
2. 與客戶簽訂經銷合約之簽約金皆為78,306仟元，將於取得約定區域之醫藥產品註冊證及進口藥物許可證後，於權利期間內依直線法認列收入，若本公司無法於合約約定期間取得藥物許可證，客戶有權取消合約，本公司須立即返還客戶已支付之款項並加計利息。

3. 預期存續期間未超過一年之客戶合約分別為 687 仟元及 33 仟元。

二三、淨利

(一) 利息收入

	<u>110年度</u>	<u>109年度</u>
銀行存款	\$ 848	\$ 723

(二) 其他收入

	<u>110年度</u>	<u>109年度</u>
租賃收入		
其他營業租賃	\$ 7,660	\$ 6,384
合約負債轉列(附註二二)	2,867	-
其他	<u>170</u>	<u>35</u>
	<u>\$ 10,697</u>	<u>\$ 6,419</u>

(三) 其他利益及損失

	<u>110年度</u>	<u>109年度</u>
金融負債(損)益		
透過損益按公允價值衡量之金融負債(附註二九)	\$ 300	(\$ 50)
淨外幣兌換(損)益	( 79)	18
其他	<u>-</u>	<u>( 105)</u>
	<u>\$ 221</u>	<u>(\$ 137)</u>

(四) 財務成本

	<u>110年度</u>	<u>109年度</u>
銀行借款利息	\$ 16,949	\$ 16,595
可轉換公司債折價攤銷之利息	<u>2,591</u>	<u>217</u>
	<u>\$ 19,540</u>	<u>\$ 16,812</u>

(五) 折舊及攤銷

	110年度	109年度
折舊費用依功能別彙總		
營業成本	\$ 75,956	\$ 74,838
營業費用	<u>9,205</u>	<u>9,909</u>
	<u>\$ 85,161</u>	<u>\$ 84,747</u>
攤銷費用依功能別彙總		
營業成本	\$ -	\$ -
營業費用	<u>135</u>	<u>199</u>
	<u>\$ 135</u>	<u>\$ 199</u>

(六) 員工福利費用

	110年度	109年度
短期員工福利	\$ 69,414	\$ 74,318
退職後福利		
確定提撥計畫	3,398	3,262
股份基礎給付		
權益交割	10,635	4,296
其他員工福利	<u>8,338</u>	<u>8,246</u>
員工福利費用合計	<u>\$ 91,785</u>	<u>\$ 90,122</u>
依功能別彙總		
營業成本	\$ 34,388	\$ 41,549
營業費用	<u>57,397</u>	<u>48,573</u>
	<u>\$ 91,785</u>	<u>\$ 90,122</u>

(七) 員工酬勞及董監事酬勞

本公司係以當年度扣除分派員工及董監酬勞前之稅前利益分別以不低於5%及不高於5%提撥員工酬勞及董監事酬勞。惟本公司110及109年度仍為待彌補虧損，故不擬估列員工酬勞及董監事酬勞。

年度財務報告通過發布日後若金額仍有變動，則依會計估計變動處理，於次一年度調整入帳。

109及108年度員工酬勞及董監事酬勞之實際配發金額與109及108年度財務報告之認列金額並無差異。

有關本公司董事會決議之員工酬勞及董監事酬勞資訊，請至台灣證券交易所「公開資訊觀測站」查詢。

二四、繼續營業單位所得稅

(一) 認列於損益之所得稅

所得稅利益之主要組成項目如下：

	<u>110年度</u>	<u>109年度</u>
遞延所得稅		
本年度產生	\$ -	\$ -
認列於損益之所得稅利益	<u>\$ -</u>	<u>\$ -</u>

會計所得與所得稅費用之調節如下：

	<u>110年度</u>	<u>109年度</u>
稅前淨損	( <u>\$ 301,756</u> )	( <u>\$ 250,370</u> )
稅前淨損按法定稅率計算之 所得稅利益 (20%)	(\$ 60,351)	(\$ 50,074)
未認列之虧損扣抵、可減除 暫時性差異及投資抵減	<u>60,351</u>	<u>50,074</u>
認列於損益之所得稅利益	<u>\$ -</u>	<u>\$ -</u>

(二) 本期所得稅資產

	<u>110年12月31日</u>	<u>109年12月31日</u>
本期所得稅資產		
應收退稅款	<u>\$ 6,804</u>	<u>\$ 6,807</u>

(三) 遞延所得稅資產與負債

遞延所得稅資產及負債之變動如下：

110 年度

	<u>年 初 餘 額</u>	<u>認 列 於 損 益</u>	<u>年 底 餘 額</u>
<u>遞 延 所 得 稅 資 產</u>			
投資抵減	\$ 8,836	\$ -	\$ 8,836
虧損扣抵	<u>15,932</u>	<u>-</u>	<u>15,932</u>
	<u>\$ 24,768</u>	<u>\$ -</u>	<u>\$ 24,768</u>

109 年度

	<u>年 初 餘 額</u>	<u>認 列 於 損 益</u>	<u>年 底 餘 額</u>
<u>遞 延 所 得 稅 資 產</u>			
投資抵減	\$ 8,836	\$ -	\$ 8,836
虧損扣抵	<u>15,932</u>	<u>-</u>	<u>15,932</u>
	<u>\$ 24,768</u>	<u>\$ -</u>	<u>\$ 24,768</u>

(四) 未於資產負債表中認列遞延所得稅資產之可減除暫時性差異、未使用虧損扣抵及未使用投資抵減金額

	110年12月31日	109年12月31日
虧損扣抵		
110 年度到期	\$ -	\$ 2,071
111 年度到期	18,947	18,947
112 年度到期	28,038	28,038
113 年度到期	92,620	92,620
114 年度到期	114,067	114,067
115 年度到期	127,863	127,863
116 年度到期	238,754	238,754
117 年度到期	225,017	225,017
118 年度到期	311,439	311,439
119 年度到期	249,547	170,461
120 年度到期	<u>218,441</u>	<u>-</u>
	<u>\$ 1,624,733</u>	<u>\$ 1,329,277</u>
投資抵減		
研究發展支出	<u>\$ 2,633</u>	<u>\$ 2,633</u>
人才培訓支出	<u>\$ 69</u>	<u>\$ 69</u>

(五) 未使用之投資抵減、虧損扣抵及免稅相關資訊

截至 110 年 12 月 31 日止，投資抵減相關資訊如下：

法令依據	抵減項目	尚未抵減餘額	最後抵減年度
生技新藥產業發展條例	研究發展支出	\$ 11,459	自應納營利事業所得稅之年度起連續扣抵 5 年
"	人才培訓支出	<u>79</u>	"
		<u>\$ 11,538</u>	

截至 110 年 12 月 31 日止，虧損扣抵相關資訊如下：

尚未扣抵餘額	最後扣抵年度
\$ 18,947	111年度
28,038	112年度
92,620	113年度
114,067	114年度
127,863	115年度
238,754	116年度
225,017	117年度
311,439	118年度
249,547	119年度
<u>298,099</u>	120年度
<u>\$ 1,704,391</u>	



#### (六) 所得稅核定情形

本公司之營利事業所得稅申報截至 109 年度以前申報案件業經稅捐稽徵機關核定。

#### 二五、每股虧損

	單位：每股元	
	110年度	109年度
基本每股虧損		
本期淨損	(\$ 301,756)	(\$ 250,370)
用以計算基本每股虧損之		
普通股加權平均股數	101,734	100,261
基本每股虧損	(\$ 2.97)	(\$ 2.50)
稀釋每股虧損	(\$ 2.97)	(\$ 2.50)

110 及 109 年度之員工認股權、限制員工權利新股及可轉換公司債所產生之潛在普通股具有反稀釋作用，故於計算稀釋每股虧損時不予列入。

#### 二六、股份基礎給付協議

##### (一) 本公司員工認股權計畫

本公司於 105 年 12 月 22 日發行員工認股權憑證 1,690,000 單位，每單位可認購普通股 1 股。授予對象以本公司及持股超過百分之五十以上之子公司之全職正式員工為限。認股權證之存續期間為 7 年，憑證持有人於授予屆滿 2 年之日起，可行使被授予之一定比例之認股權憑證，依認股辦法之規定，認股價格係發行當日本公司普通股收盤價格，認股權證發行後，遇有本公司普通股股份發生變動時，認股權行使價格依規定公式予以調整。

員工認股權之相關資訊如下：

員工認股權	110年度		109年度	
	單位(仟)	加權平均 執行價格 (元)	單位(仟)	加權平均 執行價格 (元)
年初流通在外	920	\$ 34.40	1,030	\$ 34.40
本年度給與	-	-	-	-
本年度喪失	( 12)	-	( 66)	-
本年度執行	-	-	-	-
本年度逾期失效	( 28)	-	( 44)	-
年底流通在外	<u>880</u>	34.20	<u>920</u>	34.40
年底可執行	<u>880</u>		<u>644</u>	
本年度給與之認股權加權 平均公允價值(元)	<u>\$ -</u>		<u>\$ -</u>	

截至資產負債表日，流通在外之員工認股權相關資訊如下：

	110年12月31日	109年12月31日
執行價格之範圍(元)	34.20	34.40
加權平均剩餘合約期限(年)	0.32	1.32

本公司於 105 年 12 月 22 日給與之員工認股權均使用 Black-Scholes 評價模式，評價模式所採用之輸入值如下：

	105年12月
給與日股價	30.71 元
執行價格	34.60 元
預期波動率	40.63%~41.64%
存續期間	5.25 年
預期股利率	-
無風險利率	0.96%~1.10%

本公司於 110 年 11 月因辦理現金增資保留給員工之認股權使用 Black-Scholes 評價模式，評價模式所採用之輸入值如下：

	110年11月
給與日股價	20.95 元
執行價格	20 元
預期波動率	33.74%
存續期間	15 日
無風險利率	0.6432%

110 年及 109 年度認列之酬勞成本分別為 766 仟元及 926 仟元。

## (二) 限制員工權利新股

本公司發行限制員工權利新股之相關資訊如下：

單位：仟股

股東會 通過日期	預計發行 股數	董事會 決議發行 股數	給與日	增資 基準日	實際發行 股數	給與日 公平價值
108.04.23	1,000	500	108.08.15	108.08.15	500	19.55
		500	109.06.09	109.06.09	500	19.10
110.08.25	1,300	593	110.11.16	110.11.16	593	21.00

本公司於 108 年 4 月 23 日經股東會決議無償發行限制員工權利新股 1,000 仟股，分二次發行，每次發行為總數 50%，每股面額新台幣 10 元，共計 10,000 仟元，實際發行日期由董事會授權董事長訂定之。員工於獲配新股後未符既得條件前受限制之權利如下：

1. 員工於獲配新股後未符既得條件前，不得將該限制員工權利新股出售、質押、轉讓、贈與他人、設定擔保或作其他方式之處分。
2. 股東會之出席、提案、發言、表決權及其他有關股東權益事項，皆委託信託保管機構代為行使之。
3. 員工於獲配新股後未符既得條件前，應以股票信託保管之方式辦理，並於獲配新股時，由員工授權本公司代理獲配員工代為簽訂、修訂信託有關合約。
4. 除前項因受信託約定之限制外，員工依本辦法獲配之限制員工權利新股，於未符既得條件前，無股息、紅利、資本公積受配及現金增資之權利。

員工自獲配限制員工權利新股之日起（即該次限制員工權利新股增資基準日），屆滿下述時程仍在職，且達成公司要求之績效條件者，可分別達成既得條件之股份比例如下：

第一次發行：

- (1) 達成公司產品開發時程之第一次目標績效且在職，目標績效考核需達到 A 以上，既得本次獲配股數之 50%。

- (2) 獲配後任職屆滿三個月，且達成公司產品開發時程之第二次目標績效，目標績效考核需達到 A 以上，既得本次獲配股數之 50%。

第二次發行：

- (1) 達成公司產品開發時程之第一次目標目標績效且在職，目標績效考核需達到 A 以上，既得本次獲配股數之 40%。
- (2) 獲配後任職屆滿三個月，且達成公司產品開發時程之第二次目標績效，目標績效考核需達到 A 以上，既得本次獲配股數之 60%。

未符既得條件時，本公司將依法無償收回其股份並辦理註銷。上述年限係指全職期間。

限制員工權利新股計畫之相關資訊如下：

	110年度	109年度
限制員工權利新股	單位 ( 仟股 )	單位 ( 仟股 )
年初流通在外	289	250
本年度發行	-	500
本年度既得	( 250 )	( 192 )
本年度註銷	( 39 )	( 269 )
年底流通在外	<u>-</u>	<u>289</u>

本公司於 110 年 8 月 25 日經股東會決議無償發行限制員工權利新股 1,300 仟股，分二次發行，每股面額新台幣 10 元，共計 13,000 仟元，實際發行日期由董事會授權董事長訂定之。員工於獲配新股後未符既得條件前受限制之權利如下：

1. 員工於獲配新股後未符既得條件前，不得將該限制員工權利新股出售、質押、轉讓、贈與他人、設定擔保或作其他方式之處分。
2. 股東會之出席、提案、發言、表決權及其他有關股東權益事項，皆委託信託保管機構代為行使之。
3. 員工於獲配新股後未符既得條件前，應以股票信託保管之方式辦理，並於獲配新股時，由員工授權本公司代理獲配員工代為簽訂、修訂信託有關合約。

4. 除前項因受信託約定之限制外，員工依本辦法獲配之限制員工權利新股，於未符既得條件前，無股息、紅利、資本公積受配及現金增資之權利。

員工自獲配限制員工權利新股之即日起（即該次限制員工權利新股增資基準日），屆滿下述時程仍在職，且達成公司要求之績效條件者，可分別達成既得條件之股份比例如下：

第一次發行：

- (1) 達成公司產品開發時程之第一次目標績效且在職，目標績效考核需達到 A 以上，既得本次獲配股數之 50%。
- (2) 獲配後任職屆滿三個月，且達成公司產品開發時程之第二次目標績效，目標績效考核需達到 A 以上，既得本次獲配股數之 50%。

未符既得條件時，本公司將依法無償收回其股份並辦理註銷。上述年限係指全職期間。

限制員工權利新股計畫之相關資訊如下：

	110年度
<u>限制員工權利新股</u>	<u>單位（仟股）</u>
年初流通在外	-
本年度發行	593
本年度既得	( 297 )
年底流通在外	<u>296</u>

110 及 109 年度認列之酬勞成本分別為 9,869 仟元及 3,370 仟元。

## 二七、現金流量資訊

### (一) 非現金交易

本公司於 110 及 109 年度進行下列非現金交易之投資活動：

本公司取得不動產、廠房及設備價款截至 110 年及 109 年 12 月 31 日分別有 809 仟元及 3,287 仟元尚未支付，帳列其他應付款（應付設備款）。

## (二) 來自籌資活動之負債變動

### 110 年

	110年1月1日	現金流量	非現金之變動 應付公司債 折價	110年12月31日
短期借款	\$ 30,000	(\$ 30,000)	\$ -	\$ -
應付公司債	243,367	( 1,250)	2,591	244,708
長期借款(含一年內到 期之長期借款)	907,717	-	-	907,717
存入保證金	992	122	-	1,114
	<u>\$ 1,182,076</u>	<u>(\$ 31,128)</u>	<u>\$ 2,591</u>	<u>\$ 1,153,539</u>

### 109 年

	109年1月1日	現金流量	非現金之變動 應付公司債 折價	109年12月31日
短期借款	\$ -	\$ 30,000	\$ -	\$ 30,000
應付公司債	-	250,000	( 6,633)	243,367
長期借款(含一年內到 期之長期借款)	928,986	( 21,269)	-	907,717
存入保證金	992	-	-	992
	<u>\$ 929,978</u>	<u>\$ 258,731</u>	<u>(\$ 6,633)</u>	<u>\$ 1,182,076</u>

## 二八、資本風險管理

本公司進行資本管理以確保本公司能夠於繼續經營之前提下，藉由將債務及權益餘額最適化，以使股東報酬極大化。

本公司資本結構係由本公司之淨債務（即借款減除現金及約當現金）及屬於本公司業主之權益（即股本、資本公積及保留盈餘項目）組成。

本公司不須遵守其他外部資本規定。

本公司依據主要管理階層之建議，將藉由發行新股等方式平衡其整體資本結構。

## 二九、金融工具

### (一) 公允價值資訊－非按公允價值衡量之金融工具

本公司管理階層認為列示於資產負債表中非按公允價值衡量之金融資產及金融負債之帳面金額均趨近其公允價值。

110 年 12 月 31 日

金融負債	帳面金額	公允價值			合計
		第 1 等級	第 2 等級	第 3 等級	
以攤銷後成本衡量之金融負債：					
－可轉換公司債	\$244,708	\$ -	\$ -	\$241,375	\$241,375

109 年 12 月 31 日

金融負債	帳面金額	公允價值			合計
		第 1 等級	第 2 等級	第 3 等級	
以攤銷後成本衡量之金融負債：					
－可轉換公司債	\$243,367	\$ -	\$ -	\$243,475	\$243,475

(二) 公允價值資訊－以重複性基礎按公允價值衡量之金融工具

1. 公允價值層級

110 年 12 月 31 日

	第 1 等級	第 2 等級	第 3 等級	合計
透過損益按公允價值衡量之金融負債				
可轉換公司債選擇權	\$ -	\$ -	\$ 800	\$ 800

109 年 12 月 31 日

	第 1 等級	第 2 等級	第 3 等級	合計
透過損益按公允價值衡量之金融負債				
可轉換公司債選擇權	\$ -	\$ -	\$ 1,100	\$ 1,100

2. 金融工具以第 3 等級公允價值衡量之調節

110 年度

透過損益按公允價值衡量之金融負債	衍生工具
年初餘額	\$ 1,100
認列於損益（其他利益及損失）	( 300)
年底餘額	\$ 800
與年底所持有負債有關並認列於損益之當年度未實現利益或損失之變動數	(\$ 300)

109 年度

透過損益按公允價值衡量之

金 融 負 債	衍 生 工 具
年初餘額	\$ -
本年度新增	1,050
認列於損益（其他利益及損失）	50
年底餘額	<u>\$ 1,100</u>

與年底所持有負債有關並認  
列於損益之當年度未實現  
利益或損失之變動數

\$ 50

3. 第 3 等級公允價值衡量之評價技術及輸入值

金 融 工 具 類 別	評 價 技 術 及 輸 入 值
可轉換公司債選擇權	二元樹可轉債評價模型：同時考量公司債存續期間、可轉債標的股票股價及其波動、轉換價格、無風險利率、風險折現率及可轉債之流動性風險等因素。

(三) 金融工具之種類

	110年12月31日	109年12月31日
<u>金融資產</u>		
按攤銷後成本衡量之金融資產（註1）	\$ 349,684	\$ 310,264
<u>金融負債</u>		
透過損益按公允價值衡量持有供交易	800	1,100
按攤銷後成本衡量（註2）	1,169,130	1,196,103

註 1：餘額係包含現金及約當現金、按攤銷後成本衡量之金融資產－流動、應收票據、應收帳款（含關係人）、其他應收款（含關係人；不含應收營業稅退稅款）及存出保證金（帳列其他非流動資產）等按攤銷後成本衡量之金融資產。

註 2：餘額係包含短期借款、應付帳款、其他應付款（含關係人；不含應付薪資及獎金及應付退休金）、一年內到期之長期借款、存入保證金（帳列其他流動負債）、應付公司債及長期借款等按攤銷後成本衡量之金融負債。



#### (四) 財務風險管理目的與政策

本公司主要金融工具包括現金及約當現金、短期借款、一年內到期之長期借款、應付公司債及長期借款等。本公司之財務管理部門係為各業務單位提供服務，統籌協調進入金融市場操作，藉由依照風險程度與廣度分析暴險之內部風險報告監督及管理本公司營運有關之財務風險。該等風險包括市場風險、信用風險及流動性風險。

財務管理部門定期向董事會報告，董事會依據其職責進行監控風險及政策的執行，以減輕風險之暴險。

##### 1. 市場風險

本公司之營運活動使本公司承擔之主要財務風險為利率變動風險。

本公司有關金融工具市場風險之暴險及其對該等暴險之管理與衡量方式並無改變。

##### 利率風險

因本公司以同時以固定及浮動利率借入資金，因而產生利率暴險。

本公司於資產負債表日受利率暴險之金融資產及金融負債帳面金額如下：

	110年12月31日	109年12月31日
具公允價值利率風險		
—金融資產	\$ 215,000	\$ 275,000
—金融負債	244,708	243,367
具現金流量利率風險		
—金融資產	120,481	29,630
—金融負債	907,717	937,717

##### 敏感度分析

下列敏感度分析係依非衍生工具於資產負債表日之利率暴險而決定。對於浮動利率負債，其分析方式係假設資產負債表日流通在外之負債金額於報導期間皆流通在外。本公司內部向主要管理階層報告利率時所使用之變動率為利率增加或減少1%，此亦代表管理階層對利率之合理可能變動範圍之評估。

若利率增加／減少 1%，在所有其他變數維持不變之情況下，本公司 110 及 109 年度之稅前淨利將減少／增加 7,872 仟元及 9,081 仟元，主因本公司之浮動利率計息之銀行借款變動風險部位。

本公司本期對利率敏感度下降，主要係因浮動利率之銀行存款增加所致。

## 2. 信用風險

信用風險係指交易對方拖欠合約義務而造成本公司財務損失之風險。截至資產負債表日，本公司可能因交易對方未履行義務造成財務損失之最大信用風險暴險（不考慮擔保品或其他信用增強工具，且不可撤銷之最大暴險金額）主要係來自於資產負債表所認列之金融資產帳面金額。

本公司採行之政策係僅與信譽卓著之對象進行交易，並於必要情形下取得足額之擔保以減輕因拖欠所產生財務損失之風險。

為減輕信用風險，本公司管理階層指派專責團隊負責授信額度之決定，授信核准及其他監控程序以確保逾期應收款項之回收已採取適當行動。此外，本公司於資產負債表日會逐一複核應收款項之可回收金額以確保無法回收之應收款項已提列適當減損損失。據此，本公司管理階層認為本公司之信用風險已顯著減少。

本公司之信用風險主要係集中於本公司前 2 大客戶，截至 110 年及 109 年 12 月 31 日止，應收款項總額來自前述客戶之比率分別為 93% 及 51%。

## 3. 流動性風險

本公司透過維持足夠部位之現金及約當現金以支應本公司營運並減輕現金流量波動之影響。本公司管理階層監督銀行融資額度使用狀況並確保借款合同條款之遵循。

銀行借款對本公司而言係為一項重要流動性來源，截至 110 年及 109 年 12 月 31 日止，本公司未動用之融資額度，請參閱下列(2)融資額度之說明。

(1) 非衍生金融負債之流動性及利率風險表

非衍生金融負債剩餘合約到期分析係依本公司最早可能被要求還款之日期，按金融負債未折現現金流量（包含本金及估計利息）編製。因此，本公司可被要求立即還款之銀行借款，係列於下表最早之期間內，不考慮銀行立即執行該權利之機率；其他非衍生金融負債到期分析係依照約定之還款日編製。

以浮動利率支付之利息現金流量，其未折現之利息金額係依據資產負債表日殖利率曲線推導而得。

110 年 12 月 31 日

	<u>3 個月內</u>	<u>3個月~1年</u>	<u>1 ~ 5 年</u>	<u>5 年 以上</u>
非衍生金融負債				
無附息負債	\$ 16,705	\$ -	\$ -	\$ -
浮動利率工具	4,004	222,293	698,029	15,757
固定利率工具	-	1,250	253,750	-
	<u>\$ 20,709</u>	<u>\$ 223,543</u>	<u>\$ 951,779</u>	<u>\$ 15,757</u>

109 年 12 月 31 日

	<u>3 個月內</u>	<u>3個月~1年</u>	<u>1 ~ 5 年</u>	<u>5 年 以上</u>
非衍生金融負債				
無附息負債	\$ 14,492	\$ 527	\$ -	\$ -
浮動利率工具	33,968	24,660	875,563	50,406
固定利率工具	-	1,250	255,000	-
	<u>\$ 48,406</u>	<u>\$ 26,437</u>	<u>\$1,130,563</u>	<u>\$ 50,406</u>

(2) 融資額度

	<u>110年12月31日</u>	<u>109年12月31日</u>
有擔保銀行借款額度 (雙方同意下得展 期)		
— 已動用金額	\$ 907,717	\$ 937,717
— 未動用金額	<u>64,900</u>	<u>34,900</u>
	<u>\$ 972,617</u>	<u>\$ 972,617</u>

### 三十、關係人交易

本公司之母公司及最終母公司為健喬信元醫藥生技股份有限公司，於110年及109年12月31日持有本公司普通股分別為40.77%及42.07%。

#### (一) 關係人名稱及其關係

關係人名稱	與本公司之關係
健喬信元醫藥生技股份有限公司	本公司之母公司
健喬信元醫藥(香港)有限公司	本公司之兄弟公司
盛佳國際股份有限公司	本公司之兄弟公司
瑞安大藥廠股份有限公司	本公司之兄弟公司
因華生技製藥股份有限公司	本公司之母公司採權益法之被投資公司
優良化學製藥股份有限公司	原為本公司之母公司採權益法之被投資公司，自109年6月15日起為本公司之兄弟公司

#### (二) 營業收入

帳列項目	關係人類別／名稱	110年度	109年度
銷貨收入	母公司		
	健喬信元醫藥生技股份有限公司	\$ 7,040	\$ 1,683
	兄弟公司		
	健喬信元醫藥(香港)有限公司	190	399
		<u>\$ 7,230</u>	<u>\$ 2,082</u>

本公司銷售予關係人及非關係人之產品，係採議價決定價格；110及109年度對關係人之授信期間皆為月結30天~90天，非關係人之授信期間分別為月結30天~270天及月結30天~180天。

#### (三) 進貨

關係人類別／名稱	110年度	109年度
母公司		
健喬信元醫藥生技股份有限公司	\$ 6,886	\$ 16,075
兄弟公司		
盛佳國際股份有限公司	171	2,310
	<u>\$ 7,057</u>	<u>\$ 18,385</u>

本公司向關係人之進貨之品項，不會再向其他一般公司進貨，故無法比較其進貨價格；110及109年度對關係人之付款條件皆為月結30天~60天，非關係人之付款條件分別為月結30天~120天及月結30天~90天。

(四) 應收關係人款項

帳列項目	關係人類別／名稱	110年12月31日	109年12月31日
應收帳款	母 公 司		
	健喬信元醫藥生技股份有限公司	\$ 975	\$ 469

流通在外之應收關係人款項未收取保證。截至110年及109年12月31日止，本公司之應收關係人款項皆未逾期，故未提列備抵損失。

(五) 其他應收關係人款項

帳列項目	關係人類別／名稱	110年12月31日	109年12月31日
其他應收款	母 公 司		
	健喬信元醫藥生技股份有限公司	\$ 194	\$ 204
	母公司採權益法之被投資公司	1	-
		\$ 195	\$ 204

係出租廠房予關係人健喬信元醫藥生技股份有限公司及因華生技製藥股份有限公司之租金及電費分攤應收款予關係人健喬信元醫藥生技股份有限公司。

(六) 其他應付關係人款項

帳列項目	關係人類別／名稱	110年12月31日	109年12月31日
其他應付款	母 公 司		
	健喬信元醫藥生技股份有限公司	\$ 31	\$ 1,387

本公司於109年12月4日發行第一次國內私募無擔保可轉換公司債250,000仟元，本公司之母公司健喬信元醫藥生技股份有限公司及兄弟公司優良化學製藥股份有限公司分別認購170,000仟元及53,000仟元。本公司之母公司健喬信元醫藥生技股份有限公司截至

110年及109年12月31日止，其帳面金額分別為166,402仟元及165,489仟元，110及109年度之應付公司折價攤銷分別為1,762仟元及147仟元；兄弟公司優良化學製藥股份有限公司截至110年及109年12月31日止，其帳面金額分別為51,878仟元及51,594仟元，110及109年度之應付公司折價攤銷分別為549仟元及46仟元，以上應付公司折價攤銷皆已帳列財務成本。

(七) 存入保證金

帳列項目	關係人類別／名稱	110年12月31日	109年12月31日
存入保證金	母 公 司		
	健喬信元醫藥生技股份有限公司	\$ 1,096	\$ 974

(八) 其他關係人交易

帳列項目	關係人類別／名稱	110年度	109年度
研究發展費	母 公 司		
	健喬信元醫藥生技股份有限公司	\$ 21	\$ 332
	兄弟公司		
	健喬信元醫藥(香港)有限公司	-	80
	兄弟公司		
	優良化學製藥股份有限公司	3	-
		\$ 24	\$ 412
租金收入	母 公 司		
	健喬信元醫藥生技股份有限公司	\$ 6,862	\$ 6,143
	兄弟公司		
	優良化學製藥股份有限公司	508	-
	兄弟公司		
	瑞安大藥廠股份有限公司	2	-
	母公司採權益法之被投資公司	6	-
		\$ 7,378	\$ 6,143

(接次頁)

(承前頁)

		<u>110年度</u>	<u>109年度</u>
什項收入	母 公 司		
	健喬信元醫藥生技 股份有限公司	\$ 35	\$ 35
其他費用	兄弟公司		
	優良化學製藥股份 有限公司	\$ 6	\$ -
利息費用	母 公 司		
	健喬信元醫藥生技 股份有限公司	\$ 9	\$ 10
租金費用	母 公 司		
	健喬信元醫藥生技 股份有限公司	\$ 74	\$ 226

租金收入係依一般市場行情簽訂契約，按月收取租金；租金費用係依一般市場行情簽訂契約，按季支付租金。

(九) 對主要管理階層之獎酬

110及109年度對董事及其他主要管理階層之薪酬總額如下：

	<u>110年度</u>	<u>109年度</u>
短期員工福利	\$ 5,708	\$ 5,584
退職後福利	108	58
股份基礎給付	473	212
	<u>\$ 6,289</u>	<u>\$ 5,854</u>

董事及其他主要管理階層之薪酬係由薪酬委員會依照個人績效及市場趨勢決定。

三一、質抵押之資產

下列資產業經提供為融資借款之擔保品：

	<u>110年12月31日</u>	<u>109年12月31日</u>
不動產、廠房及設備—自用	\$ 1,627,954	\$ 1,666,467
不動產、廠房及設備—營業租賃 出租	-	22,646
投資性不動產	24,509	-
	<u>\$ 1,652,463</u>	<u>\$ 1,689,113</u>

### 三二、重大或有負債及未認列之合約承諾

#### 重大承諾

本公司未認列之合約承諾如下：

	110年12月31日	109年12月31日
臨床試驗服務	\$ 28,817	\$ 14,127
購置不動產、廠房及設備	2,132	4,337
藥品市場資訊服務	-	2,193
進貨合約	-	3,613
	<u>\$ 30,949</u>	<u>\$ 24,270</u>

### 三三、具重大影響之外幣資產及負債資訊

以下資訊係按本公司各功能性貨幣以外之外幣彙總表達，所揭露之匯率係指該等外幣換算至功能性貨幣之匯率。本公司 110 及 109 年 12 月 31 日之外幣資產與負債金額微小，不具重大影響。

### 三四、附註揭露事項

#### (一) 重大交易事項相關資訊：

1. 資金貸與他人：無。
2. 為他人背書保證：無。
3. 期末持有有價證券情形：無。
4. 累積買進或賣出同一有價證券之金額達新臺幣 3 億元或實收資本額 20% 以上：無。
5. 取得不動產之金額達新臺幣 3 億元或實收資本額 20% 以上：無。
6. 處分不動產之金額達新臺幣 3 億元或實收資本額 20% 以上：無。
7. 與關係人進、銷貨之金額達新臺幣 1 億元或實收資本額 20% 以上：無。
8. 應收關係人款項達新臺幣 1 億元或實收資本額 20% 以上：無。
9. 從事衍生工具交易：附註七。
10. 其他：母子公司間及各子公司間之業務關係及重要交易往來情形及金額：無。

#### (二) 轉投資事業相關資訊：無。



### (三) 大陸投資資訊

1. 大陸被投資公司名稱、主要營業項目、實收資本額、投資方式、資金匯出入情形、持股比例、投資損益、期末投資帳面價值、已匯回投資損益及赴大陸地區投資限額：無。
2. 與大陸被投資公司直接或間接由第三地區所發生下列之重大交易事項，及其價格、付款條件、未實現損益：無。
  - (1) 進貨金額及百分比與相關應付款項之期末餘額及百分比。
  - (2) 銷貨金額及百分比與相關應收款項之期末餘額及百分比。
  - (3) 財產交易金額及其所產生之損益數額。
  - (4) 票據背書保證或提供擔保品之期末餘額及其目的。
  - (5) 資金融通之最高餘額、期末餘額、利率區間及當期利息總額。
  - (6) 其他對當期損益或財務狀況有重大影響之交易事項，如勞務之提供或收受等。

(四) 主要股東資訊：股權比例達 5% 以上之股東名稱、持股數額及比例：  
附表一。

### 三五、部門資訊

#### (一) 產業別財務資訊

本公司係屬單一產業部門，主要經營研發技術及藥品買賣業務，提供給主要營運決策者用以分配資源及評量部門績效之資訊，著重於每一交付或提供之產品或勞務之種類，故毋需揭露個別應報導部門之營運資訊。

#### (二) 地區別資訊

本公司主要營運部門均位於台灣，故毋需揭露非流動資產資訊。

本公司來自外部客戶之繼續營業單位收入依營運地點區分之資訊列示如下：

	來自外部客戶之收入	
	110年度	109年度
中國	\$ 28,231	\$ 5,808
台灣	10,338	14,299
哥斯大黎加	177	-
馬來西亞	153	-
柬埔寨	-	999
	<u>\$ 38,899</u>	<u>\$ 21,106</u>

### (三) 主要客戶資訊

本公司來自單一客戶之收入達合併公司收入總額之 10% 以上者如下：

	110年度	109年度
四川海思科製藥有限公司	\$ 28,041	\$ 5,409
健喬信元醫藥生技股份有限公司	7,040	1,683
	<u>\$ 35,081</u>	<u>\$ 7,092</u>

益得生物科技股份有限公司

主要股東資訊

民國 110 年 12 月 31 日

附表一

主 要 股 東 名 稱	股 份	
	持 有 股 數	持 股 比 例
健喬信元醫藥生技股份有限公司	47,284,248	40.66%
行政院國家發展基金管理會	6,491,257	5.58%

註：本表主要股東資訊係由集保公司以當季季底最後一個營業日，計算股東持有公司已完成無實體登錄交付（含庫藏股）之普通股及特別股合計達5%以上資料。本公司財務報告所記載股本與實際已完成無實體登錄交付股數，可能因編製計算基礎不同或有差異。

## §重要會計項目明細表目錄§

項	目	編 號 / 索 引
資產、負債及權益項目明細表		
現金及約當現金明細表		明細表一
按攤銷後成本衡量之金融資產—流動明細表		附註八
合約資產明細表		明細表二
應收票據明細表		明細表三
應收帳款明細表		明細表四
其他應收款明細表		附註九及三十
存貨明細表		明細表五
預付款項明細表		明細表六
不動產、廠房及設備變動明細表		附註十一
不動產、廠房及設備累計折舊變動明細表		附註十一
投資性不動產變動明細表		附註十三
無形資產變動明細表		附註十四
遞延所得稅資產明細表		附註二四
其他非流動資產明細表		附註十五
合約負債明細表		附註二二
應付帳款明細表		明細表七
其他應付款明細表		附註十九及三十
其他流動負債明細表		明細表八
透過損益按公允價值衡量之金融負債—流動明細表		附註七
應付公司債明細表		附註十七
長期借款明細表		明細表九
損益項目明細表		
營業收入明細表		明細表十
營業成本明細表		明細表十一
營業費用明細表		明細表十二
其他收益及費損淨額明細表		附註二三
財務成本明細表		附註二三
本期發生之員工福利、折舊及攤銷費用功能別彙總表		明細表十三

益得生物科技股份有限公司  
現金及約當現金明細表  
民國 110 年 12 月 31 日

明細表一

單位：除另註明外，  
為新台幣仟元

項	目	摘	要	金	額
銀行存款					
	活期存款	台 幣		\$ 120,477	
		外幣帳戶（人民幣 946.73 仟元，			4
		匯率 4.34）			
約當現金					
	台幣定存	到期日為 111.1.28~111.3.29，利率		<u>100,000</u>	
		0.30%~0.40%			
					<u>\$ 220,481</u>

益得生物科技股份有限公司

合約資產明細表

民國 110 年 12 月 31 日

明細表二

單位：新台幣仟元

<u>名</u>	<u>稱</u>	<u>摘</u>	<u>要</u>	<u>金</u>	<u>額</u>
四川海思科製藥有限公司		技術服務		\$	<u>1,536</u>

益得生物科技股份有限公司

應收票據明細表

民國 110 年 12 月 31 日

明細表三

單位：新台幣仟元

客 戶 名 稱	摘 要	金 額
聯新國際醫院	貨 款	<u>\$ 6</u>

益得生物科技股份有限公司

應收帳款明細表

民國 110 年 12 月 31 日

明細表四

單位：新台幣仟元

客 戶 名 稱	摘 要	金 額
非關係人		
四川海思科製藥有限公司	技術服務	\$ 11,546
其他（註）	貨 款	<u>979</u>
		<u>\$ 12,525</u>
關 係 人		
健喬信元醫藥生技股份有限公司	貨 款	<u>\$ 975</u>

註：各客戶餘額均未達本科目餘額 5%。



益得生物科技股份有限公司

存貨明細表

民國 110 年 12 月 31 日

明細表五

單位：新台幣仟元

名 稱	成 本	淨 變 現 價 值	備 註
商 品	\$ 3,973	\$ 3,833	註
原 物 料	<u>57,267</u>	<u>56,040</u>	註
	<u>\$ 61,240</u>	<u>\$ 59,873</u>	

註：請參閱附註四(五)。

益得生物科技股份有限公司

預付款項明細表

民國 110 年 12 月 31 日

明細表六

單位：新台幣仟元

項	目	摘	要	金	額
預付款項		留抵稅額		\$ 28,909	
		貨 款		2,470	
		其他(註)		<u>2,361</u>	
				<u>\$ 33,740</u>	

註：各項目餘額均未達本科目餘額 5%。

益得生物科技股份有限公司

應付帳款明細表

民國 110 年 12 月 31 日

明細表七

單位：新台幣仟元

項	目	摘	要	金	額
非關係人					
	英濟股份有限公司	貸	款	\$	1,198
	華立企業股份有限公司	"			441
	一龍化學貿易有限公司	"			415
	新雙隆生技股份有限公司	"			293
	生發化學生技股份有限公司	"			55
					<u>\$ 2,402</u>

益得生物科技股份有限公司

其他流動負債明細表

民國 110 年 12 月 31 日

明細表八

單位：新台幣仟元

項	目	摘	要	金	額
存入保證金		租賃押金		\$	1,114
代收款		代扣稅款、員工自提退休金、員工福利金及代收勞健保費等			<u>811</u>
				\$	<u>1,925</u>

益得生物科技股份有限公司

長期借款明細表

民國 110 年 12 月 31 日

明細表九

單位：新台幣仟元

債 權 人	摘 要	借 款 金 額		契 約 期 間	利 率	抵 押 或 擔 保
		一 年 內 到 期	一 年 後 到 期			
華南銀行西湖分行	抵押借款	\$ 7,827	\$ 3,479	105.04.28~112.04.28	1.83%	不動產
華南銀行西湖分行	抵押借款	17,500	17,500	105.09.26~112.09.26	1.83%	不動產
華南銀行西湖分行	抵押借款	5,092	5,658	105.10.31~112.10.31	1.83%	不動產
華南銀行西湖分行	抵押借款	6,429	8,571	105.12.16~112.12.16	1.83%	不動產
華南銀行西湖分行	抵押借款	3,400	6,800	106.06.12~113.06.12	1.83%	不動產
華南銀行西湖分行	抵押借款	4,606	10,234	106.08.18~113.08.18	1.83%	不動產
華南銀行西湖分行	抵押借款	35,638	79,195	106.08.30~113.08.30	1.83%	不動產
華南銀行西湖分行	抵押借款	152	422	107.01.30~114.01.30	1.70%	不動產
華南銀行西湖分行	抵押借款	1,209	3,492	107.02.13~114.02.13	1.70%	不動產
華南銀行西湖分行	抵押借款	1,967	5,683	107.02.27~114.02.27	1.70%	不動產
華南銀行西湖分行	抵押借款	468	1,402	107.03.20~114.03.20	1.70%	不動產
華南銀行西湖分行	抵押借款	863	2,587	107.03.30~114.03.30	1.70%	不動產
華南銀行西湖分行	抵押借款	2,308	7,182	107.04.09~114.04.09	1.70%	不動產
華南銀行西湖分行	抵押借款	289	901	107.04.27~114.04.27	1.70%	不動產
華南銀行西湖分行	抵押借款	1,189	3,831	107.05.11~114.05.11	1.70%	不動產
華南銀行西湖分行	抵押借款	770	2,480	107.05.30~114.05.30	1.70%	不動產
華南銀行西湖分行	抵押借款	20,392	65,708	107.05.30~114.05.30	1.70%	不動產
華南銀行西湖分行	抵押借款	688	2,292	107.06.28~114.06.28	1.70%	不動產
華南銀行西湖分行	抵押借款	11,538	38,462	107.06.29~114.06.29	1.70%	不動產
華南銀行西湖分行	抵押借款	1,170	4,030	107.07.20~114.07.20	1.70%	不動產
華南銀行西湖分行	抵押借款	2,028	7,212	107.08.30~114.08.30	1.70%	不動產
華南銀行西湖分行	抵押借款	10,976	39,024	107.08.31~114.08.31	1.70%	不動產
華南銀行西湖分行	抵押借款	934	3,426	107.09.27~114.09.27	1.70%	不動產
華南銀行西湖分行	抵押借款	9,524	40,476	107.09.28~114.09.28	1.70%	不動產
華南銀行西湖分行	抵押借款	550	2,080	107.10.30~114.10.30	1.70%	不動產
華南銀行西湖分行	抵押借款	1,970	7,660	107.11.30~114.11.30	1.70%	不動產
華南銀行西湖分行	抵押借款	220	880	107.12.19~114.12.19	1.70%	不動產

(接次頁)

(承前頁)

債 權 人	摘 要	借 款 金 額		契 約 期 間	利 率	抵 押 或 擔 保
		一 年 內 到 期	一 年 後 到 期			
華南銀行西湖分行	抵押借款	\$ 6,000	\$ 24,000	107.12.26~114.12.26	1.70%	不動產
華南銀行西湖分行	抵押借款	216	864	107.12.27~114.12.27	1.70%	不動產
華南銀行西湖分行	抵押借款	11,434	45,736	107.12.27~114.12.27	1.70%	不動產
華南銀行西湖分行	抵押借款	898	3,692	108.01.19~115.01.19	1.70%	不動產
華南銀行西湖分行	抵押借款	611	2,579	108.02.26~115.02.26	1.70%	不動產
華南銀行西湖分行	抵押借款	25,714	114,286	108.04.29~115.04.29	1.85%	不動產
華南銀行西湖分行	抵押借款	1,049	4,781	108.05.20~115.05.20	1.70%	不動產
華南銀行西湖分行	抵押借款	506	2,364	108.06.28~115.06.28	1.70%	不動產
第一銀行內湖科技園區分行	抵押借款	104	709	105.10.27~115.10.27	1.77%	不動產
第一銀行內湖科技園區分行	抵押借款	874	7,552	106.02.14~116.02.14	1.77%	不動產
第一銀行內湖科技園區分行	抵押借款	5,001	38,618	106.04.27~116.04.27	1.77%	不動產
第一銀行內湖科技園區分行	抵押借款	4,970	39,144	106.05.25~116.05.25	1.77%	不動產
第一銀行內湖科技園區分行	抵押借款	<u>4,584</u>	<u>41,067</u>	106.12.28~116.12.28	1.77%	不動產
		<u>\$ 211,658</u>	<u>\$ 696,059</u>			

益得生物科技股份有限公司

營業收入明細表

民國 110 年度

明細表十

單位：新台幣仟元

<u>項</u>	<u>目</u>	<u>數</u>	<u>量</u>	<u>金</u>	<u>額</u>
銷貨收入					
	呼吸道用藥	64,333	瓶	\$	10,858
勞務收入					
	技術服務收入				<u>28,041</u>
					<u>\$ 38,899</u>

益得生物科技股份有限公司

營業成本明細表

民國 110 年度

明細表十一

單位：新台幣仟元

項 目	金 額
期初商品	\$ 4,872
加：本期進貨	1,145
加工費用	6,886
減：期末商品	( 3,973)
轉列費用	( <u>2,280</u> )
進銷成本合計	<u>6,650</u>
期初原料	27,751
加：本期進料	22,543
減：期末原料	( 31,708)
轉列費用	( <u>18,586</u> )
直接原料耗用	<u>-</u>
期初物料	24,349
加：本期進料	15,217
減：期末物料	( 25,559)
轉列費用	( <u>14,007</u> )
直接物料耗用	<u>-</u>
未分攤製造費用	146,010
存貨跌價損失	1,367
勞務成本	<u>4,242</u>
營業成本總計	<u>\$ 158,269</u>



益得生物科技股份有限公司

營業費用明細表

民國 110 年度

明細表十二

單位：新台幣仟元

項 目	推 銷 費 用	管 理 費 用	研 究 發 展 費 用
薪資支出 (含退休金)	\$ 3,258	\$ 28,482	\$ 20,954
折 舊	-	2,739	6,466
研究發展費用	-	-	92,307
勞 務 費	30	4,270	204
其他 (註)	<u>2,802</u>	<u>6,399</u>	<u>6,701</u>
	<u>\$ 6,090</u>	<u>\$ 41,890</u>	<u>\$ 126,632</u>

註：各項目餘額均未達本科日期末餘額 5%。

益得生物科技股份有限公司

本期發生之員工福利、折舊及攤銷費用功能別明細表

民國 110 及 109 年度

明細表十三

單位：除另予註明者外，係新台幣仟元

	110年度			109年度		
	屬於營業 成本者	屬於營業 費用者	合 計	屬於營業 成本者	屬於營業 費用者	合 計
員工福利費用						
薪資費用	\$ 29,194	\$ 47,947	\$ 77,141	\$ 35,851	\$ 39,969	\$ 75,820
勞健保費用	2,905	3,601	6,506	3,181	3,132	6,313
退休金費用	1,559	1,839	3,398	1,824	1,438	3,262
董事酬金	-	2,908	2,908	-	2,794	2,794
其他員工福利費用	730	1,102	1,832	693	1,240	1,933
	<u>\$ 34,388</u>	<u>\$ 57,397</u>	<u>\$ 91,785</u>	<u>\$ 41,549</u>	<u>\$ 48,573</u>	<u>\$ 90,122</u>
折舊費用	<u>\$ 75,956</u>	<u>\$ 9,205</u>	<u>\$ 85,161</u>	<u>\$ 74,838</u>	<u>\$ 9,909</u>	<u>\$ 84,747</u>
攤銷費用	<u>\$ -</u>	<u>\$ 135</u>	<u>\$ 135</u>	<u>\$ -</u>	<u>\$ 199</u>	<u>\$ 199</u>

- 110 及 109 年度之員工人數分別為 87 人及 89 人，其中未兼任員工之董事人數分別為 9 人及 8 人。
- 110 及 109 年度平均員工福利費用分別為 1,139 仟元及 1,078 仟元（『當年度員工福利費用合計數－董事酬金合計數』／『當年度員工人數－未兼任員工之董事人數』）。
- 110 及 109 年度平均員工薪資費用分別為 989 仟元及 936 仟元（當年度薪資費用合計數／『當年度員工人數－未兼任員工之董事人數』）。
- 平均員工薪資費用調整變動情形 5.66%（『本年度平均員工薪資費用－前一年度平均員工薪資費用』／前一年度平均員工薪資費用）。
- 110 年度監察人酬金 0 仟元，109 年度監察人酬金 10 仟元。
- 公司薪資報酬政策（包括董事、經理人及員工）。

董事：本公司年度扣除員工酬勞及董事酬勞前之本期稅前淨利，由董事會決議提撥不高於百分之五為董事酬勞，董事酬勞分派案應提股東會報告。但公司尚有累積虧損時，應預先保留彌補數額，再依前項比例提撥董事酬勞。本公司因稅後虧損並未分派董事酬勞，董事酬金依執行業務時酌支車馬費，獨立董事之酬金採按月定額制及依執行業務時酌支車馬費。

總經理及副總經理：總經理及副總經理之酬金包含薪資、獎金及員工酬勞，薪資水準係依對公司所擔任之職位、所承擔之責任及對本公司之貢獻度，並參酌同業水準議定；總經理及副總經理之獎金發放除參考本公司之整體營運績效外，亦一併參考其個人之績效達成狀況，及其對公司績效之貢獻度，再據以議定之；員工酬勞的分派標準係遵循公司章程，由董事會決議行之，並報告股東會。

# 社團法人台北市會計師公會會員印鑑證明書

北市財證字第 1111162 號

會員姓名：(1) 陳重成  
(2) 陳招美

事務所名稱：勤業眾信聯合會計師事務所

事務所地址：台北市信義區松仁路100號20樓

事務所統一編號：94998251





事務所電話：(02)27259988

委託人統一編號：53104031


會員書字號：(1) 北市會證字第 3837 號  
(2) 北市會證字第 2329 號

印鑑證明書用途：辦理 益得生物科技股份有限公司


110 年 01 月 01 日 至  
110 年度 (自民國 110 年 12 月 31 日 ) 財務報表之查核簽證。

簽名式 (一)		存會印鑑 (一)	
簽名式 (二)		存會印鑑 (二)	

理事長：



核對人：



中華民國 111 年 03 月 03 日

